



ANA SİGORTA  
“ İyi Olmak Zorunda ”

# Faaliyet Raporu

2023

[anasigorta.com.tr](http://anasigorta.com.tr)

## FAALİYET RAPORUNUN YÖNETMELİK ÇERÇEVESİNDE HAZIRLANDIĞINA İLİŞKİN BEYAN

Ana Sigorta A.Ş.

Yönetim Kurulu'na

2023 yılı faaliyetlerimizle ilgili olarak, 07.08.2007 tarih ve 26606 sayılı Resmi Gazete'de yayınlanan ve aynı tarihte yürürlüğe giren "Sigorta ve Reasürans ile Emeklilik Şirketlerinin Mali Bünyelerine İlişkin Yönetmelik" çerçevesinde hazırlanan yıllık faaliyet raporumuzu görüş, değerlendirme ve onayınıza sunarız.

Saygılarımızla,

  
Kantürk ÖZTÜRK  
Yönetim Kurulu Üyesi

  
Canan YILMAZ  
Mali İşler, Aktüerya & İnsan Kaynakları Genel Müdür Yardımcısı

  
Kübra ÇAM  
Mali İşler Direktörü



## YÖNETİM KURULU'NUN YILLIK FAALİYET RAPORUNA İLİŞKİN BAĞIMSIZ DENETÇİ RAPORU

### Ana Sigorta A.Ş. Genel Kurulu'na

#### 1) Görüş

Ana Sigorta A.Ş.'nin ("Şirket") 1 Ocak 2023 - 31 Aralık 2023 hesap dönemine ilişkin yıllık faaliyet raporunu denetlemiş bulunuyoruz.

Görüşümüze göre, Yönetim Kurulu'nun yıllık faaliyet raporu içinde yer alan finansal bilgiler ile Yönetim Kurulu'nun Şirket'in durumu hakkında yaptığı irdelemeler, tüm önemli yönleriyle, denetlenen tam set finansal tablolarla ve bağımsız denetim sırasında elde ettiğimiz bilgilerle tutarlıdır ve gerçeği yansıtmaktadır.

#### 2) Görüşün Dayanağı

Yaptığımız bağımsız denetim, Kamu Gözetimi, Muhasebe ve Denetim Standartları Kurumu ("KGK") tarafından yayımlanan Türkiye Denetim Standartlarının bir parçası olan Bağımsız Denetim Standartlarına ("BDS") ve sigortacılık mevzuatı gereği yürürlükte bulunan bağımsız denetim ilkelerine ilişkin düzenlemelere uygun olarak yürütülmüştür. Bu standartlar kapsamındaki sorumluluklarımız, raporumuzun *Bağımsız Denetçinin Yıllık Faaliyet Raporunun Bağımsız Denetimine İlişkin Sorumlulukları* bölümünde ayrıntılı bir şekilde açıklanmıştır. KGK tarafından yayımlanan *Bağımsız Denetçiler için Etik Kurallar* ("Etik Kurallar") ve bağımsız denetimle ilgili mevzuatta yer alan etik hükümlere uygun olarak Şirket'ten bağımsız olduğumuzu beyan ederiz. Etik Kurallar ve mevzuat kapsamındaki etiğe ilişkin diğer sorumluluklar da tarafımızca yerine getirilmiştir. Bağımsız denetim sırasında elde ettiğimiz bağımsız denetim kanıtlarının, görüşümüzün oluşturulması için yeterli ve uygun bir dayanak oluşturduğuna inanıyoruz.

#### 3) Tam Set Finansal Tablolara İlişkin Denetçi Görüşümüz

Şirket'in 1 Ocak 2023 - 31 Aralık 2023 hesap dönemine ilişkin tam set finansal tabloları hakkında 15 Mart 2024 tarihli denetçi raporumuzda olumlu görüş bildirmiş bulunuyoruz.

#### 4) Yönetim Kurulu'nun Yıllık Faaliyet Raporuna İlişkin Sorumluluğu

Şirket yönetimi, 6102 sayılı Türk Ticaret Kanunu'nun ("TTK") 514 ve 516'ncı maddelerine ve 7 Ağustos 2007 tarih ve 26606 sayılı Resmi Gazete'de yayımlanan "Sigorta ve Reasürans ile Emeklilik Şirketlerinin Mali Bünyelerine İlişkin Yönetmelik" ("Yönetmelik") hükümlerine göre yıllık faaliyet raporuyla ilgili olarak aşağıdakilerden sorumludur:

a) Yıllık faaliyet raporunu bilanço gününü izleyen ilk üç ay içinde hazırlar ve genel kurula sunar.

# mazars

b) Yıllık faaliyet raporunu; Şirket'in o yıla ait faaliyetlerinin akışı ile her yönüyle finansal durumunu doğru, eksiksiz, dolambaçsız, gerçeğe uygun ve dürüst bir şekilde yansıtacak şekilde hazırlar. Bu raporda finansal durum, finansal tablolara göre değerlendirilir. Raporda ayrıca, Şirket'in gelişmesine ve karşılaşması muhtemel risklere de açıkça işaret olunur. Bu konulara ilişkin Yönetim Kurulu'nun değerlendirmesi de raporda yer alır.

c) Faaliyet raporu ayrıca aşağıdaki hususları da içerir:

- Faaliyet yılının sona ermesinden sonra Şirket'te meydana gelen ve özel önem taşıyan olaylar,
- Şirket'in araştırma ve geliştirme çalışmaları,
- Yönetim Kurulu üyeleri ile üst düzey yöneticilere ödenen ücret, prim, ikramiye gibi mali menfaatler, ödenekler, yolculuk, konaklama ve temsil giderleri, aynı ve nakdi imkânlar, sigortalar ve benzeri teminatlar.

Yönetim Kurulu, faaliyet raporunu hazırlarken Ticaret Bakanlığının ve ilgili kurumların yaptığı ikincil mevzuat düzenlemelerini de dikkate alır.

## 5) Bağımsız Denetçinin Yıllık Faaliyet Raporunun Bağımsız Denetimine İlişkin Sorumluluğu

Amacımız, TTK ve Yönetmelik hükümleri çerçevesinde yıllık faaliyet raporu içinde yer alan finansal bilgiler ile Yönetim Kurulu'nun yaptığı irdelemelerin, Şirket'in denetlenen finansal tablolarıyla ve bağımsız denetim sırasında elde ettiğimiz bilgilerle tutarlı olup olmadığı ve gerçeği yansıtıp yansıtmadığı hakkında görüş vermek ve bu görüşümüzü içeren bir rapor düzenlemektir.

Yaptığımız bağımsız denetim, BDS'lere ve sigortacılık mevzuatı gereği yürürlükte bulunan bağımsız denetim ilkelerine ilişkin düzenlemelere uygun olarak yürütülmüştür. Bu standartlar, etik hükümlere uygunluk sağlanması ile bağımsız denetimin, faaliyet raporunda yer alan finansal bilgiler ve Yönetim Kurulu'nun yaptığı irdelemelerin finansal tablolarla ve denetim sırasında elde edilen bilgilerle tutarlı olup olmadığına ve gerçeği yansıtıp yansıtmadığına dair makul güvence elde etmek üzere planlanarak yürütülmesini gerektirir.

Bu bağımsız denetimi yürütüp sonuçlandıran sorumlu denetçi Nesli Erdem'dir.

DENGE BAĞIMSIZ DENETİM SERBEST MUHASEBECİ MALİ MÜŞAVİRLİK A.Ş.

MAZARS Üyesi



Nesli Erdem, SMMM  
Sorumlu Denetçi

İstanbul, 15 Mart 2024

Hürriyet Mah. Dr. Cemil Bengü Cad. Hak İş Merkezi No:2 K:1 Çağlayan 34403 Kağıthane-İstanbul, Türkiye  
Tel: +90 212 296 51 00 - Faks: +90 212 296 51 99 - denge@mazarsdenge.com.tr - www.mazars.com.tr  
Ticaret Sicil No: 262368  
Mersis No: 0291001299500019

Denge Bağımsız Denetim Serbest Muhasebeci Mali Müşavirlik A.Ş.

# İçindekiler

<b>Faaliyet Raporunun Yönetmelik Çerçevesinde Hazırlanmışına İlişkin Beyan</b>	<b>2</b>
<b>Yönetim Kurulu'nun Yıllık Faaliyet Raporuna İlişkin Bağımsız Denetçi Raporu</b>	<b>3-4</b>
<b>Yönetim Kurulu Başkan Mesajı</b>	<b>6</b>
<b>Ortaklık Yapısı</b>	<b>8</b>
<b>Kurumsal Profil</b>	<b>8-9</b>
<b>Genel Müdürlük</b>	<b>10</b>
<b>Yönetim Kurulu Üyeleri</b>	<b>11-15</b>
<b>Üst Düzey Yöneticiler</b>	<b>16</b>
<b>Yönetim Kurulu Katılımı</b>	<b>17</b>
<b>İnsan Kaynakları ve Organizasyon</b>	<b>18-20</b>
<b>Eğitim Faaliyetleri</b>	<b>20-23</b>
<b>Hayatdışı Sigortacılık Sektörü 2023 Yılı Sonuçları</b>	<b>25</b>
<b>Şirket'in Vizyon, Misyon ve Prensipleri</b>	<b>26</b>
<b>Ana Sigorta Sonuçları</b>	<b>27-28</b>
<b>Reasürans Yapısı</b>	<b>28</b>
<b>İç Kontrol Risk Yönetimi</b>	<b>29</b>
<b>İç Denetim</b>	<b>30-33</b>
<b>Müşteri Memnuniyeti (Şikayet) Politikası</b>	<b>34-35</b>
<b>Finansal Tablolar ve Bağımsız Denetçi Raporu</b>	<b>36-104</b>

# Yönetim Kurulu Başkanı Mesajı

# Kantürk Öztürk

YÖNETİM KURULU BAŞKANI



Değerli Paydaşlarımız,

Hepinizin bildiği gibi 2023 yılına henüz pandeminin psikolojik ve ekonomik etkileri devam ederken girdik... Yılın daha başlarındaiken maalesef hepimizi derinden sarsan 6 Şubat depremini yaşadık. Bu felaket bize depremin her an gerçekleşebileceğini ve coğrafyamıza hiç de uzakta olmadığını hatırlattı. Bununla birlikte sigortanın hayati önem taşıdığını acı bir tecrübeyle teyit etmiş olduk. Yaraların hızla sarılıp yaşamların devam edilebilmesi için güvence sunan sigortaya yönelik bilincin artması ve yaygınlaşması ise bundan sonrası için çok elzem.

2023 yılı itibarıyla aslında pek çok açıdan hem dünya hem de ülkemiz adına önemli bir dönemece de girmiş bulunduk. Dünya genelinde, küresel pandeminin etkileri hala devam ederken, toplumların sürdürülebilirlik konuları da giderek daha fazla önem kazanıyor. Bunun yanı sıra, ülkemizde ve dünyada enflasyonun artış gösterdiği, küresel anlamda bir ekonomik daralma gerçeğiyle de karşı karşıyayız. Ülkemiz, ekonomik büyüme ve kalkınma hedeflerine odaklanırken, küresel ölçekli riskler, İsrail-Filistin/Rusya-Ukrayna gerilimi ve yaşanan enflasyonist ortam işlerin zor bir sürece evrilmesine sebep oldu.

2023 yılında ülke olarak yaşadığımız sorunlardan gereken dersleri hep birlikte çıkartıp yolumuza emin adımlarla devam etmemiz gerektiğini bir kez daha anlamış olduk. Toplumsal dayanışma, teknolojik dönüşüm ve sürdürülebilirlik ilkelerine verilen önem, daha yaşanabilir bir dünya ve ülke hedefine ulaşmamızı sağlayabilir. Bu nedenle, hepimizin sorumluluklarını yerine getirerek, daha iyi bir gelecek için çalışmaya devam etmesi gerekiyor.

Biz Ana sigorta olarak, 3 yıl önce olduğu gibi bugün de hedeflerimize emin adımlarla yürürken, aynı zamanda her bir paydaşımızın haklarını koruyup kollayan ve yol gösteren bir anlayışla yolumuza devam ediyoruz. Sermaye yapımız, çözüm odaklı ve analitik düşünen ekibimiz, her geçen gün katlanarak büyüyen paydaşlarımız, bunun önemli birer göstergesi niteliğinde. Her şeyden önemlisi Ana Sigorta olarak "İyi Olmak Zorunda" olan sloganımıza sadık kalarak yolumuza devam edeceğiz. Bize inanan ve özveri içinde çalışan ekip arkadaşlarımıza, bizi tercih eden vatandaşlarımıza ve tüm paydaşlarımıza teşekkür ediyorum.



ANA SİGORTA  
“ İyi Olmak Zorunda ”

## Ana Sigorta

# ORTAKLIK YAPISI

31 Aralık 2023 tarihi itibarıyla Şirket'in nominal sermayesi 400.000.000 TL'dir. Sermayenin 300.000.000 TL'si ödenmiş, 100.000.000 TL'si ödenmemiştir. (31 Aralık 2022: Şirket'in nominal sermayesi 200.000.000 TL'dir. 150.000.000 TL'si ödenmiş, 50.000.000 TL'si ödenmemiştir.)

Sermayedarın Adı	31 Aralık 2023		31 Aralık 2022	
	Pay Oranı	Pay Tutarı	Pay Oranı	Pay Tutarı
Kantürk Öztürk	100%	400,000,000	100%	200,000,000
<b>Nominal sermaye</b>	<b>100%</b>	<b>400,000,000</b>	<b>100%</b>	<b>200,000,000</b>
Ödenmemiş sermaye (-)		-100,000,000		-50,000,000
<b>Ödenmiş sermaye</b>		<b>300,000,000</b>		<b>150,000,000</b>

## Kurumsal Profil

# KAMPANYALARIMIZ VE İLETİŞİM ÇALIŞMALARIMIZ

Satış kampanyalarını ve organizasyonlarını kurguladığımız Ana Kulüp, 2023 yılında da tüm hızıyla devam etmiştir. Dönemsel yapılan satış kampanyaları neticesinde Ürdün ve Urfa/Göbeklitepe seyahatlerinde değerli Ana Sigorta acenteleri ile karşılıklı fikir alışverişinde bulunma fırsatı yakalanmıştır.

Bu organizasyonlarda yapılan acente çalışmaları sayesinde, şirket olarak acente beklentilerinin gerek ürün gerekse sistemsel iyileştirmeleri dinlenmiş ve hızlı bir şekilde hayata geçirilmiştir. 2022 yılında hayata geçirilen saha teşkilatı modeli 2023 yılında güçlenerek yoluna devam etmiştir. Bu sayede etkin saha yönetimine verilen önemin altı bir kez daha çizilmiştir.

Tüm ürün ve hizmetlerinde acente iletişimini odağına koyan Ana Sigorta, yıl boyunca iletişim faaliyetlerini bu kapsamda devam ettirmiştir. Sosyal medyada imaj ve dil değişikliğine gidilmiş, ağırlıklı olarak imaj ve ürün iletişimi özelinde paylaşımlarda bulunulmuştur. Öte yandan kampanyalar, sektör haberleri, şirket hizmetleri, vb. pek çok konu özelinde de sadece acentelerine yönelik olarak e-mail, acente portalı ve sosyal medya kapalı grupları üzerinden yoğun bir şekilde iletişim gerçekleştirilmektedir.





# TASTAMAM KASKO

## “EN İNOVATİF ÜRÜN” ÖDÜLLÜ KASKO

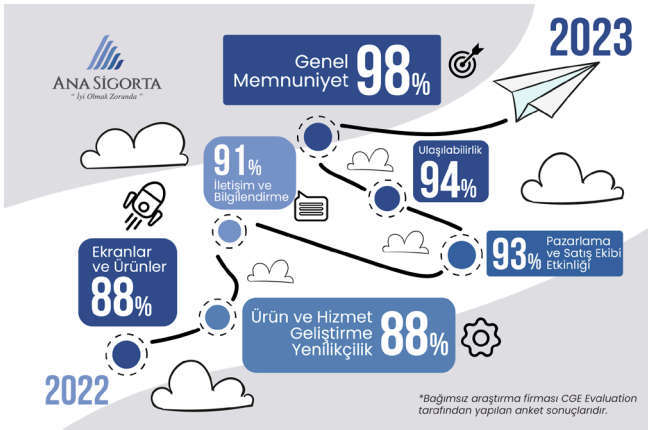
### Smart-i Awards’tan En İnovatif Ürün Ödülü

26 Eylül Salı günü 12’nci Sigorta Haftası ve 2’nci Uluslararası Sigorta Zirvesi kapsamında Swissotel The Bosphorus’ta gerçekleşen Smart-i Awards’ta Tastamam Kasko ürünü ile En İnovatif Ürün kategorisinde Bronz ödülün sahibi olunmuştur.

### Acente Memnuniyet Anketi

Ana Sigorta olarak, tüm süreçleri iyileştirmek için 2022 yılında ilki gerçekleştirilen “Acente Memnuniyet” anketi 2023 yılında da yeni ölçümler için bir kez daha yapılmıştır. Bu anket ile iletişim, bilgilendirme, ulaşılabilirlik, pazarlama, satış, ürün, hizmet sunumu ve ekranlardan duyulan memnuniyetin ölçülmesi amaçlanmıştır.

Acente memnuniyet anketi ile tüm Türkiye’yi kapsayacak şekilde değerlendirme 534 acentemizin katılımı ile tamamlanmıştır. Katılım oranı %75’dir. Anket sonuçlarına göre ankete katılan acentelerin Ana Sigorta’dan duydukları genel memnuniyet oranı %98 olarak sonuçlanmıştır. Olumlu geri bildirim en yüksek olduğu alan “iletişim ve ulaşılabilirlik” (%94). Diğer güçlü yanlar; pazarlama ve satış ekibi etkinliği, iletişim ve bilgilendirme konuları olarak ön plana çıkmıştır. Ana Sigorta, 2024 yılında da satışı destekleyici faaliyetleri, yeni ürün/hizmetleri ve dünya standartlarında teknolojik uygulamalarla müşteri odaklı çözümler üretmeye devam edecektir.



# Genel Müdürlük

Şirketin unvanı **Ana Sigorta Anonim Şirketi**'dir. Ticaret sicil numarası "İstanbul 219902-5"dir. Ana Sigorta tüm faaliyetlerini "Maslak Mahallesi Büyükdere Caddesi Saat Sokak No: 5 Kat:11 Spine Tower 34485 Sarıyer/İstanbul" adresindeki genel müdürlüğünden yönetmektedir. 2023 yılı içinde herhangi bir bölge müdürlüğü veya şube kurulmamıştır. Şirketin web sitesi [www.anasigorta.com.tr](http://www.anasigorta.com.tr) adresidir.

## Bölge Müdürlüklerimiz

- Akdeniz Bölge Müdürlüğü
- Çukurova Bölge Müdürlüğü
- Ege Bölge Müdürlüğü
- İstanbul Anadolu Bölge Müdürlüğü
- İstanbul Avrupa Bölge Müdürlüğü
- Karadeniz Bölge Müdürlüğü
- Güneydoğu Anadolu Bölge Müdürlüğü
- Marmara Bölge Müdürlüğü
- Orta Anadolu Bölge Müdürlüğü

## YÖNETİM KURULU ÜYELERİ

Yönetim Kurulu Başkanı: Kantürk Öztürk

Yönetim Kurulu Üyesi ve Genel Müdür: Arda Tuncay

Yönetim Kurulu Üyesi: Gizem Öztok Altınbaş

Yönetim Kurulu Üyesi: Tayfun Altıntaş

Yönetim Kurulu Üyesi: Mehmet Ayhan Dayoğlu



## Ana Sigorta YÖNETİM KURULU

### Kantürk ÖZTÜRK Yönetim Kurulu Başkanı



1967 Trabzon doğumludur. Lise ve üniversite öğrenimini İstanbul'da tamamlamıştır. 1991 yılında Revaş (Revizyon Anonim Şirketi) adı altında Otomobil Hasar ve Rezervasyon işlemleri yapan büyük bir otomobil servisi kurmuştur. 1993 yılında, sigorta sektörünün çalışma alanı olan hasarlı araçların sovtaj hesaplama metoduna katkıda bulunan ve kurumsal hizmet anlayışını hâkim kılan ENKA Motorlu Araçlar A.Ş.'yi kurdu. Devam eden süreçte, 1995 yılında ise, sigorta sektöründe eksiklik gördüğü asistans hizmetleri konusunda çalışmalar başlatan Turksis Yardım ve Servis Hizmetleri A.Ş.'yi kurarak, sektöre ilk ikame aracı verme işlemine öncülük etmiştir. Yine aynı dönemde Türkiye Vinç ve Oto Taşıyıcıları Derneği'ni kurarak başkanlığını sürdürmüştür. 2005 yılında, hasar yönetimi konusunda çeşitli hizmetler sunan Insurance Claim Center A.Ş.'yi (ICC) sektöre kazandırmıştır. ICC halihazırda sektörde ve KKTC'de Kuzey İncisi olarak yoluna devam etmektedir. 15 Mayıs 2020 tarihi itibarıyla bu şirketlerdeki görevlerinden ayrılarak, SEDDK onayı sonrası Ana Sigorta'nın yapılanma sürecinde görev almıştır. Ana Sigorta A.Ş. Yönetim Kurulu Başkanıdır.

## Ana Sigorta YÖNETİM KURULU

### Arda TUNCAY Yönetim Kurulu Üyesi ve Genel Müdür



1972 Erzincan doğumludur. İstanbul Üniversitesi İktisat Fakültesi İngilizce İktisat (1994) ve Nevşehir Üniversitesi Turizm Rehberliği (2018) bölümlerinden mezun olmuştur. İş hayatına 1995 yılında Garanti Bankası Teftiş Kurulu'nda başladı. ABN Amro Bank ardından sektöre 1999 yılında Garanti Sigorta ile adım atan Arda Tuncay sırasıyla Teftiş Kurulu Başkanı, Hasar & Rücu Birimleri Müdürü ve Teknik Birim Müdürü sorumluluklarını aldı. Eureko Sigorta'da Bankasürans Satış Direktörlüğü ardından 2014-2016 yıllarında Zurich Sigorta'da Hasar & Rücu Birimleri Genel Müdür Yardımcılığı (Chief Claims Officer) ve 2016-2017 yıllarında Groupama Sigorta Hasar & Network- Lojistik & Rücu Birimleri Genel Müdür Yardımcılığı görevlerinde bulunan Arda Tuncay Temmuz 2017'den beri Groupama Sigorta'da Satış Kanallarından Sorumlu Genel Müdür Yardımcılığı görevini yürütmekteydi. Kasım 2020 tarihinde Ana Sigorta Genel Müdürü olarak göreve başladı.

Ana Sigorta

## YÖNETİM KURULU



**Gizem Öztok ALTINSAÇ**  
Yönetim Kurulu Üyesi

1979 Ankara doğumludur. 2001 yılında Marmara Üniversitesi İngilizce İktisat bölümünden mezun oldu. Aynı yıl Bilkent Üniversitesi iktisat yüksek lisansına başladı ve aynı üniversitede asistanlık yaptı. Yüksek lisans derecesini Marmara Üniversitesi İngilizce İktisat bölümünden aldı. 2004 yılında, profesyonel hayata adım atarak, Garanti Yatırım'da Ekonomistlik görevine başladı. 2012-2016 yılları arasında Garanti Yatırım'da Baş ekonomistlik görevini yerine getirdi. Bu zaman zarfında Türk Telekom gibi büyük halka arzlarda ve kurumsal satış süreçlerinde de yer alan Altınsaç, yerli ve yabancı fonlara

Türkiye piyasaları ve ekonomisi hakkında Türkiye'de ve yurtdışında araştırma hizmeti verdi. 2018 yılında GOA Danışmanlık şirketini kuran Altınsaç, sektördeki çeşitli bankalara ve kurumlara danışmanlık hizmeti de vermektedir. 18 yıldır finansal piyasalarda profesyonel deneyimi olan Altınsaç, Global Yatırım Holding bünyesinde bulunan Actus Portföy Yönetimi'nde 2017-2020 döneminde Ekonomist/Araştırma Direktörlüğü de yapmıştır. 2011 yılından bu yana, eş zamanlı olarak, Bloomberg HT'de Pazartesi ve Perşembe günleri İlik Söz ve Küresel Piyasalar programlarında profesyonel yorumcu olarak da yayın yapmakta ve Bloomberg HT'de düzenli köşe yazmaktadır. Aralık 2020 tarihinden itibaren TUSİAD Baş ekonomistliğine atanan Altınsaç, aynı zamanda, Sabancı Üniversitesi'nde ve Özyeğin Üniversitesi'nde, lisans ve yüksek lisansta "davranışsal finans", "Türkiye ekonomisinde makro verilerin okunması", ve "makroekonomik tahmin yöntemleri" derslerini vermektedir.

## Ana Sigorta YÖNETİM KURULU

### Tayfun ALTINTAŞ Yönetim Kurulu Üyesi



1963 Artvin doğumludur. Uludağ Üniversitesi İktisadi İdari Bilimler Fakültesi Kamu Yönetimi bölümünden mezun olan Tayfun Altıntaş, İstanbul Üniversitesi Sosyal Bilimler Enstitüsü'nde yüksek lisansını tamamladı. Başak (Groupama) Sigorta AŞ'de çeşitli kademelerde görev yaptıktan sonra 1999-2006 yılları arasında Kaza Sigortaları Departman Müdürlüğü görevinde bulundu. 2006 yılında Güneş Sigorta AŞ'de Grup Müdürü olarak göreve başladı, Oto Sigortaları Teknik, Oto Sigortaları Hasar, Aktüerya, Hukuk, Rücu ve Lojistik Birimlerinin sorumluluğunu üstlendi. 2017 – 2018 yıllarında Güneş Sigorta AŞ'de Teknik ve Hasar Yönetiminden sorumlu Genel Müdür Yardımcısı olarak görev yapan Altıntaş, Ana Sigorta AŞ'nin kuruluş çalışmalarında yer almış ve Aralık 2019–Kasım 2020 arasında Teknik ve Hasardan sorumlu Genel Müdür Yardımcısı olarak görev yapmıştır. Şirket dışında da birçok çalışmada yer alan Altıntaş, 1999 – 2018 yılları arasında Türkiye Sigorta ve Reasürans Şirketleri Birliği Kaza İnceleme Araştırma Komitesinde üyelik ve başkanlık yaptı. 2008-2011 yılları arasında Trafik Sigortaları Bilgi Merkezi (TRAMER) Yönetim Komitesi üyeliği, 2003 – 2018 yılları arasında Türkiye Yeşil Kart Reasürans Havuzu Teknik Komite üyeliği ve 2018 yılında Türkiye Motorlu Taşıt Bürosu Yönetim Kurulu üyeliği görevlerini yapan Tayfun Altıntaş aynı zamanda 1999 yılından beri Türk Sigorta Enstitüsü Vakfı'nda, 2005 yılından itibaren de Marmara Üniversitesi Bankacılık ve Sigortacılık Yüksekokulu ile Bankacılık ve Sigortacılık Enstitüsü'nde öğretim görevlisi olarak ders veriyor.

Ana Sigorta

## YÖNETİM KURULU



**MEHMET AYHAN DAYOĞLU**  
Yönetim Kurulu Üyesi

1965 İstanbul doğumludur. Ayhan Dayoğlu, 1988 yılında Yıldız Teknik Üniversitesi'nden Makina Mühendisi olarak mezun olduktan sonra Yıldız Teknik Üniversitesi'nden İmal Usulleri ve Sabancı Üniversitesi'nden Yönetim yüksek lisans diplomalarını aldı. Ayhan, profesyonel çalışma hayatına 1992 yılında satış sonrası hizmetler müdürü olarak Boronkay'da başladı ve 1998 yılında Temsa'ya geçti. Temsa'da satış sonrası hizmetler müdürü, yedek parça müdürü, otobüs grubu pazarlama ve satış

direktörü pozisyonlarında görev yaptıktan sonra Temsa Egypt'in genel müdürü oldu ve Ekim 2011'e kadar Kahire'de yaşadı. Temsa'da geçen uzun ve eğitici dönemden sonra Ayhan, Aksigorta'ya hasar ve operasyondan sorumlu icra kurulu üyesi olarak atandı. Ayhan, Aksigorta'da şirketin sürdürülebilir büyüme ve kârlılık hedeflerini destekleme vizyonu ile hasar ve sağlık operasyonlarını yeniden yapılandırdı. Kuruluşların yıkıcı zorluklarla başa çıkmalarına yardımcı olmak için 2016 yılında Arkeon Danışmanlık şirketini kuran Dayoğlu, yaptığı çalışmalarda şirketlerin ve çalışanların yönetim becerilerini geliştirmeye odaklanmaktadır.

## Üst Düzey YÖNETİCİLER

### Arda TUNCAY Yönetim Kurulu Üyesi ve Genel Müdür



1972 Erzincan doğumludur. İstanbul Üniversitesi İktisat Fakültesi İngilizce İktisat (1994) ve Nevşehir Üniversitesi Turizm Rehberliği (2018) bölümlerinden mezun olmuştur. İş hayatına 1995 yılında Garanti Bankası Teftiş Kurulu'nda başladı. ABN Amro Bank ardından sektöre 1999 yılında Garanti Sigorta ile adım atan Arda Tuncay sırasıyla Teftiş Kurulu Başkanı, Hasar & Rücu Birimleri Müdürü ve Teknik Birim Müdürü sorumluluklarını aldı. Eureka Sigorta'da Bankasürans Satış Direktörlüğü ardından 2014-2016 yıllarında Zurich Sigorta'da Hasar & Rücu Birimleri Genel Müdür Yardımcılığı (Chief Claims Officer) ve 2016-2017 yıllarında Groupama Sigorta Hasar & Network- Lojistik & Rücu Birimleri Genel Müdür Yardımcılığı görevlerinde bulunan Arda Tuncay Temmuz 2017'den beri Groupama Sigorta'da Satış Kanallarından Sorumlu Genel Müdür Yardımcılığı görevini yürütmekteydi. Kasım 2020 tarihinde Ana Sigorta Genel Müdürü olarak göreve başladı.

### Canan YILMAZ Mali İşler Genel Müdür Yardımcısı



1985 İstanbul doğumludur. Yıldız Teknik Üniversitesi Matematik Mühendisliği Lisans programı ve İstanbul Teknik Üniversitesi İşletme Yüksek Lisans programından mezun olmuştur. Kariyerine 2006 yılında Aviva Sigorta'da stratejik planlama uzman yardımcısı olarak başlamıştır. 2009-2015 yılları arasında Groupama Sigorta'da Bütçe ve Raporlama yöneticisi ve müdürü olarak çalışmıştır. Ardından 2015 yılında Groupama'nın Fransa'daki Uluslararası İştirakler ekibine katılmış ve 2018 Şubat ayına kadar Groupama SA'nın Akdeniz ülkeleri (Yunanistan, İtalya, Türkiye ve Portekiz) sorumlusu olarak çalışmıştır. 2018 Şubat ayında Türkiye'ye dönerek Groupama Sigorta ve Groupama Hayat Mali İşler'den sorumlu Genel Müdür yardımcısı ve aynı şirketi temsilen Tarım Sigortaları Havuz İşletmesi A.Ş.'de yönetim kurulu üyesi olarak Aralık 2020'ye kadar görev almıştır. 1 Aralık 2020 tarihinden itibaren Ana Sigorta AŞ'de Mali İşler, Aktüerya & İnsan Kaynakları'ndan sorumlu Genel Müdür Yardımcısı olarak çalışmaktadır.

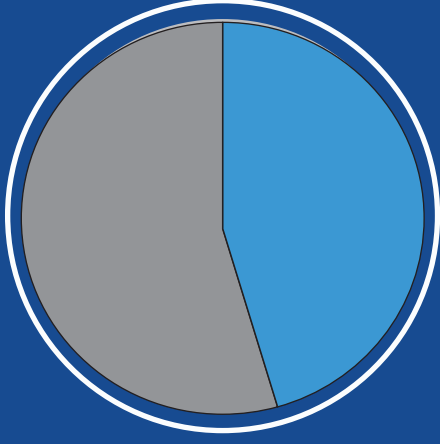


## Yönetim Kurulu

**KATILIMI**

Karar No	Karar Tarihi	Kantürk Öztürk	Mehmet Ayhan Dayođlu	Tayfun Altıntaş	Gizem Öztok Altınşaç	Arda Tuncay
1	19.01.2023	✓	✓	✓	✗	✓
2	16.02.2023	✓	✓	✓	✗	✓
3	16.02.2023	✓	✓	✓	✗	✓
4	16.02.2023	✓	✓	✓	✗	✓
5	16.02.2023	✓	✓	✓	✗	✓
6	16.02.2023	✓	✓	✓	✗	✓
7	14.03.2023	✓	✓	✓	✗	✓
8	14.03.2023	✓	✓	✓	✗	✓
9	14.03.2023	✓	✓	✓	✗	✓
10	14.03.2023	✓	✓	✓	✗	✓
11	14.03.2023	✓	✓	✓	✗	✓
12	14.03.2023	✓	✓	✓	✗	✓
13	14.03.2023	✓	✓	✓	✗	✓
14	14.03.2023	✓	✓	✓	✗	✓
15	17.05.2023	✓	✓	✓	✓	✓
16	17.05.2023	✓	✓	✓	✓	✓
17	17.05.2023	✓	✓	✓	✗	✓
18	17.05.2023	✓	✓	✓	✓	✓
19	17.05.2023	✓	✓	✓	✓	✓
20	12.07.2023	✓	✓	✓	✓	✓
21	16.08.2023	✓	✓	✓	✗	✓
22	16.08.2023	✓	✓	✓	✗	✓
23	27.09.2023	✓	✓	✓	✗	✓
24	27.09.2023	✓	✓	✓	✗	✓
25	27.09.2023	✓	✓	✓	✗	✓
26	27.09.2023	✓	✓	✓	✗	✓
27	27.09.2023	✓	✓	✓	✗	✓
28	22.11.2023	✓	✓	✓	✗	✓
29	22.11.2023	✓	✓	✓	✗	✓
30	22.11.2023	✓	✓	✓	✗	✓
31	22.11.2023	✓	✓	✓	✗	✓
32	20.12.2023	✓	✓	✓	✓	✓
33	20.12.2023	✓	✓	✓	✓	✓
34	20.12.2023	✓	✓	✓	✓	✓
35	20.12.2023	✓	✓	✓	✓	✓
36	20.12.2023	✓	✓	✓	✓	✓
37	20.12.2023	✓	✓	✓	✓	✓
38	20.12.2023	✓	✓	✓	✓	✓

## İnsan Kaynakları ve Organizasyon



### CİNSİYET

47% KADIN

53% ERKEK



### EĞİTİM DURUMU

62% LİSANS

15% YÜKSEK LİSANS

13% ÖN LİSANS

10% LİSE



### YAŞ DAĞILIMI

43% 30-40

27% 40-50

23% 20-30

7% 50-60



## Şirket Yapımız

# İNSAN KAYNAKLARI UYGULAMAMIZ

Ana Sigorta kültürünün en önemli değerlerinden biri güven ve samimiyettir. Bu güvenin en temel göstergesi çalışma ortamında oluşturulan hibrit çalışma ve hatta yetenek nerede olursa olsun konumuna bakılmaksızın şirkete dahil edilmesidir.

İşe alımlar bu yaklaşımla hareket edilerek gerçekleştirilmektedir. Hibrit çalışma uygulaması ile şirkette çalışanlar ve ilgili ekip, ofise gelişlerini programlarına göre belirleyebilmekte ve şehir dışında ikamet eden çalışanlar da mevcut iş süreçlerine göre Genel Müdürlüğe gelişlerini kendileri ayarlamaktadır. Bu da Ana Sigorta'nın çalışanlarına duyduğu güvenin en temel göstergesidir.

Tüm süreçlerde çevik yönetim anlayışı benimsenmektedir. Üzerinde çalışılan proje ve işler, çevik yönetim anlayışıyla yönetilmektedir. Bu yaklaşıma örnek olarak, pozisyon ve unvanına bakılmaksızın konusunda bilgi sahibi olan tüm arkadaşların aynı proje grubunda birleştirilip ortak akılla inisiyatif olarak projeleri takip etmeleri olarak gösterilebilir.

## EĞİTİM FAALİYETLERİMİZ



Eğitimler, Kurumsal Gelişim, Mesleki Gelişim, Kişisel Gelişim ve Zorunlu Eğitim Programları olarak 4 kategori başlığında gerçekleştirilmektedir.

2023 yılında kişi başı eğitim saati

# 8 SAAT

Eğitimler sınıf içi, online ve eğitim platformu üzerinden e-eğitim olarak gerçekleşmektedir.



### Kurumsal Gelişim Programları:

İş ve kurum performanslarına olan yansımalarını geliştirmek ve sürdürülebilir kılmak adına düzenlenen sınıf içi ve e-öğrenme eğitim programlarıdır.



### Mesleki Gelişim Programları:

Çalışanların iş ve kurum performanslarına olan yansımalarını geliştirmek ve sürdürülebilir kılmak adına düzenlenen sınıf içi ve e-öğrenme eğitim programlarını kapsamaktadır.



### Kişisel Gelişim Programları:

Şirket ana strateji ve hedefleri doğrultusunda, temel yetkinlikler baz alınarak oluşturulan eğitim programlarıdır.



### Zorunlu Eğitim Programları:

Mevzuat gereği çalışanların alması gereken zorunlu eğitimlerdir.

Tarih, Mitoloji, Sanat, Yapay Zeka, NFT ve Metaverse, Psikoloji ve Atatürk

## 37 SAAT + 21 SEMİNER

2023 yılı BUART Sanat Atölyesinin sponsoru olarak şirket içerisinde Tarih, Mitoloji, Sanat, Yapay Zeka, NFT ve Metaverse, Psikoloji ve Atatürk özelinde seminerler gerçekleştirilmiştir. Bunlarla birlikte Gülgün Feyman'dan "Etkili ve Güzel Konuşma" semineri her ay kapalı grup şeklinde, Mario Levi ile Kitap Okumaları ise iki ayda bir olacak şekilde Kitap Kulübü bünyesinde gerçekleştirilmiştir. Bu konular üzerinde 2023 yılında toplamda 37 saat olmak üzere 21 seminer gerçekleştirilmiştir.

**Beral Fişekçi ile İç Keşif Eğitimi**

**Pem360: PMI Proje Yönetimi**

**TSEV Eğitimleri: Ürün , Hasar, Temel sigortacılık, Etkili İletişim, İç Sistemler, Sermaye Yeterlilik**

**Doğuş Teknoloji: GenRPA**

**Veri Akademi: SQL Eğitimi**

**BRG Danışmanlık: Aktüerlik Sınavlarına Hazırlık**

**Ceyda Kınay: Temel Reasürans**

**Kültür Üniversitesi: Kültür Çalıştayı ve Etkili Geri Bildirim Alma ve Verme**

**Kültür Üniversitesi: İç Eğitimlik**

**Bilgi Güvenliği Eğitimi**

**Rekabet Hukuku Eğitimi**

**KPMG: Mali İşler Yöneticileri için Gelişim Programı**

**Etik İlkeler, Hediye ve Ağırlama Politikası Eğitimi**

**Modern Öğrenme Ekosistemi-2024 Tasarım Modelleri ve Yetişkin Öğrenme Teorileri eğitimleri**

Zafer Erkoç eğitimliğinde gerçekleştirilen Kültür Programı içerisinde; karma gruplar halinde şirketin değerlerinin ve yetkinliklerinin analiz edildiği, geri bildirim alma ve vermek konusunda bakış açısının geliştirilmesi üzerine çalışmalar yapılmıştır. Yetkinliklerle doğru orantılı olarak uygulanabilirliğin sağlanması üzerine tüm şirket çalışanlarının katılımı amaçlanan program, 2024 yılında da devam edecektir. Sonrasında ise eğitim içerisindeki tüm çıktılar ve çalışan memnuniyeti anketi sonuçları dikkate alınarak eğitmenin rapor hazırlamasıyla birlikte Kültür Aksiyon Planı oluşturulacaktır.

eğitmenlik yapabilmeleri için gerekli yetkinliklerin aktarılması, şirket içi iletişimin dolaylı olarak artması ve gerçekleştirilen eğitimler doğrultusunda maddi gelir elde ederek hem emeklerinin karşılığını almaları hem de motivasyon ve şirket bağlılıklarının artması amaçlanmaktadır.

İç eğitimlerin kendi aralarında hazırladıkları sunumlar kayıt altına alınmaktadır. Yıl bitmeden ise 2 farklı eğitimle desteklenmeleri sağlanarak yeni yıla hazır bir şekilde girmeleri planlanmıştır. Önümüzdeki dönemde şirket içinde alınan eğitimler, standardize edilerek raporlar halinde sunulacaktır. Sonrasında ise gelişim programına devam edilecek ve şirket içi sunumlara geçiş sağlanacaktır.

## İç İletişim

## FAALİYETLERİMİZ

İç iletişim faaliyetlerinde çalışanların istekleri göz önünde bulundurulmaktadır. Ölçümlene için belirli aralıklarla anketler yapılmaktadır. Kanunen zorunlu olmayan konularda tüm faaliyetlerin dayatma olmadan, çalışan isteğine bağlı olarak yapılmasına özen gösterilmektedir.

Şirket içi iletişim etkinlikleri olarak bu yıl üçüncüsü düzenlenen strateji toplantısı, 100. yıl vizyonuyla İstanbul Pera Palace otele gerçekleştirilmiştir ve ardından tüm çalışanlar 100. yıl yemeği için Cumhuriyet tarihine eşlik eden Orient Express'te bir araya gelmiştir. Doğayla bir araya gelmek ve iş stresinden uzaklaşmak için Belgrad Ormanı ve Atatürk Kent Ormanı'nda, nefes ve yoga eğitmeni eşliğinde egzersizler yapılarak yürüyüşler gerçekleştirilmiştir.

## 100. yıl vizyonuyla Cumhuriyet tarihine eşlik ettik!



CUMHURİYETİN 100. YILI KONSEPTLİ STRATEJİ TOPLANTISI



CUMHURİYETİN 100. YILI KONSEPTLİ AKŞAM YEMEĞİ



JEKYLL&amp;HYDE MÜZİKALİ

BOWLING

Bowling ve futbol takımlarının katıldığı Sektör Ligi ile bu alanda ilgili olan çalışanlar bir araya getirilmiştir. Her yıl düzenlenen iftar yemeklerinde yine tüm çalışanlarla bir araya gelinmiştir.

Mart ayında Kültür, Sanat ve Gezi Kulübü kurulmuştur. Kulüp bünyesinde; BUART Sanat Atölyesi ile, İstanbul Fener - Balat ve yine İstanbul Batı Müziği Tarihiyle İstiklal Caddesi gezileri gerçekleştirilmiştir. Swiss Otel Açık hava'da Bohemian Rhapsody filmi, Harbiye'de Jekyll & Hyde müzikali, yine Harbiye'de Karsu Konseri, 1923 Müzikali ve Atatürk filmi iç iletişim faaliyetlerinden bazılarıdır.



FENER BALAT TURU

İSTANBUL'UN BATI MÜZİĞİ TARİHİ GEZİSİ

2023 yılında özellikle inovasyon ve yapay zekanın önemi dikkate çekmek için İnovasyon Projesi başlatılmıştır. Çalışanlar arasında bir yarışma düzenlenmiş, projeler bağımsız jüri tarafından değerlendirildikten sonra dereceye giren üç gruba ödülleri teslim edilmiştir.

## Sosyal Sorumluluk PROJELERİMİZ



KIRMIZI ÇOCUKLAR DERNEĞİNİN KAHRAMANMARAŞTA DEPREMZEDE ÇOCUKLAR İÇİN OLUŞTURDUĞU KIRMIZI ÇATI MERKEZİNDE YARATICI DRAMA VE KUKLA ETKİNLİĞİ

6 Şubat depreminden sonra TSB'nin sektörde yürüttüğü yardım kampanyasına dahil olarak, çalışanların da yardımıyla koliler hazırlanıp tirlara yerleştirilmiştir. Ayrıca Kadınlar Günü dolayısıyla 6 Şubat depreminden en büyük hasarı alan Hatay bölgesindeki kadınlara ve çocuklara özel koliler hazırlanmıştır. Tüm kadın çalışanların ismiyle paketlenen koliler, bölgede gönüllü arkadaşlarla dağıtılarak hem dayanışma hem de paylaşımın önemi bir kez daha vurgulanmıştır.

Meme kanseri haftasında şirket olarak Türkiye Meme Kanseri Vakfı'na çalışanların da katılımları ile destek olunmuştur.

Türkiye Omurluk Felçlileri Derneği'nin başlattığı "Hayatın Engellerine Kapak Olsun" projesine dahil olarak ofis içerisinde plastik kapak kutuları yerleştirilmiş ve çalışanlardan omurluk felçlilerinin tekerlekli sandalyeye kavuşmalarına destek olmaları için çalışma başlatılmıştır. Çalışanlar, sosyal sorumluluk bilinciyle evde de topladıkları kapakları getirerek, sadece şirket çalışanlarının dahil olduğu kapalı bir sosyal medya grubu olan Bizden Haberler hesabında paylaşarak etkileşimi artırmışlardır.

Kırmızı Çocuklar Derneği ile birlikte, Kahramanmaraş'ta yer alan Kırmızı Çati bünyesindeki depremzede çocuklar için yeni yıl özelinde etkinlik gerçekleştirilmiştir. Gönüllü çalışanlar ile depremzede çocuklar bir araya getirilerek eğlenceli ve eğitici zaman geçirmeleri için çalışmalar yapılmıştır. Etkinlik içerisinde; çocukların keyif alacakları, takı, bebek kıyafeti yapımı gibi etkinlikler sonrası kendilerinin kullanabilecekleri şekilde hobi alanları ayrıca eğlenceli ve eğitici vakit geçirecekleri Yaratıcı Drama etkinlik çalışmaları yer almıştır.

## GREAT PLACE TO WORK

Harika olduğumuzu tescilledik,  
Great Place To Work®  
Sertifikası Alarak  
"Harika İşyeri"  
Unvanını Kazandık.

Great  
Place  
To  
Work®

Certified

2024  
TÜRKİYE

Great Place To Work anketine katılarak "En İyi İşveren Sertifikası" nı almaya hak kazanılmıştır. 97 ülkede 30 yılı aşkın süredir iş yeri kültürü ve çalışan deneyimi konusunda otorite olarak kabul edilen Great Place to Work Enstitüsü tarafından "güvenilirlik, saygı, hakkaniyet, takım ruhu, gurur" başlıkları altında yapılan değerlendirmeler sonucunda verilen sertifika ile ANA Sigorta, adil, güvenilir ve yenilikçi yaklaşımlarını doğrultusunda çalışanların yüzde 99'u tarafından da 'harika bir iş yeri' olarak tanımlanmıştır.

## Diğer PROJELERİMİZ

Şirket kültürünün en önemli unsurlarından biri olan şeffaflık konusuna verilen önemin altı iki ayda bir gerçekleştirilen “Yönetime Soruyoruz” konseptli online buluşmalar ile bir kez daha çizilmiştir. Serilerimizde ise Genel Müdür ve Genel Müdür Yardımcısının moderatörlüğünde birim yöneticilerinin konuk olduğu canlı yayınlar gerçekleştirilmiştir. Yayınlarda şirket durumu, projeler, önem verilen konular paylaşılmıştır. Teams üzerinden gerçekleştirilen bu yayınlarda hem konuk olan birim yöneticileri ile birimleri özelinde konular konuşulmuş hem de sorular şeffaflıkla yanıtlanmıştır.

“Bizden Sesler” ile çalışanların yakından tanınmasına olanak sağlayan kısa video serileri hazırlanmıştır. Hibrit çalışma modelinde çalışanların birbirini daha yakından tanınmasını sağlamak üzere her ay 2 çalışanla çekimler gerçekleştirilmektedir.



Başarıların paylaşımı, ekiplerin kaynaşmaları ve daha fazla paylaşımda bulunmak için üçer aylık dönemlerde çıkarılan şirket dergisi Sigorta Postası'nda şirket ile ilgili haberlerden, acente röportajlarına ve alanında uzman kişilerin görüşlerine kadar pek çok konuya yer verilmektedir.

### Performans Yönetim Sistemimiz

Performans hedefleri; çalışanlarla birlikte belirlenmiş olan yetkinliklerin, vizyon ve misyona destek olacak ana hedef alanlarının diikkate alınmasıyla belirlenmiştir. Hedefler; Şirket Hedefi, Bölüm Hedefi ve Yetkinlik Hedefi olmak üzere 3 kategori olarak belirlenmiştir.





## Hayatdışı Sigortacılık Sektörü

# 2023 YILI SONUÇLARI

2023 yılında Hayat dışı branşlar reel olarak %27,6 büyüyerek 429,2 Milyar TL prim üretimine ulaştı. En fazla prim üretilen branş Kara Araçları Sorumluluk branşı olmasına rağmen bu branşın toplamdaki payı önceki yıla göre hafif azalış gösterdi. Reel büyümenin oldukça yüksek gerçekleştiği Sağlık ve Yangın & Doğal Afetler branşlarının toplam içindeki payı önceki yıla göre artış gösterdi. Kasko sigortasının içinde bulunduğu Kara Araçları branşında 84,2 Milyar TL üretim gerçekleşirken Hastalık Sağlık branşında 70,8 Milyar TL, Yangın ve Doğal afetler branşında ise 65,5 Milyar TL prim üretilmiştir.

Branş Adı	2023-12		2022-12		Değişim (%)	Reel Değişim (%)
	Toplam Üretim (TL)	Pazar Payı %	Toplam Üretim (TL)	Pazar Payı %		
KARA ARAÇLARI SORUMLULUK	118.045.271.303	27,50%	57.587.840.154	28,21%	104,98%	24,41%
KARA ARAÇLARI	84.211.963.060	19,62%	44.514.428.282	21,81%	89,18%	14,81%
HASTALIK-SAĞLIK	70.762.053.849	16,49%	30.058.996.315	14,72%	135,41%	42,87%
YANGIN VE DOĞAL AFETLER	65.477.458.289	15,25%	27.337.045.896	13,39%	139,52%	45,37%
GENEL ZARARLAR	44.831.626.592	10,44%	21.952.997.498	10,75%	104,22%	23,94%
GENEL SORUMLULUK	11.199.490.423	2,61%	5.955.119.936	2,92%	88,06%	14,14%
KAZA	10.955.325.392	2,55%	4.710.103.460	2,31%	132,59%	41,16%
NAKLİYAT	6.612.515.835	1,54%	3.825.153.009	1,87%	72,87%	4,92%
FİNANSAL KAYIPLAR	5.232.337.913	1,22%	1.761.229.781	0,86%	197,08%	80,30%
SU ARAÇLARI	3.972.200.836	0,93%	2.188.365.682	1,07%	81,51%	10,16%
HUKUKSAL KORUMA	1.973.276.305	0,46%	720.780.185	0,35%	173,77%	66,15%
DESTEK	1.460.994.574	0,34%	439.935.396	0,22%	232,09%	101,55%
KREDİ	1.412.240.265	0,33%	962.384.048	0,47%	46,74%	-10,94%
HAVA ARAÇLARI	1.011.305.342	0,24%	634.247.668	0,31%	59,45%	-3,23%
KEFALET	828.206.177	0,19%	349.187.372	0,17%	137,18%	43,95%
HAVA ARAÇLARI SORUMLULUK	770.445.869	0,18%	904.666.282	0,44%	-14,84%	-48,31%
SU ARAÇLARI SORUMLULUK	471.275.441	0,11%	237.847.913	0,12%	98,14%	20,25%
RAYLI ARAÇLAR	0	0,00%	0	0,00%	0,00%	0,00%
<b>HAYATDIŞI TOPLAM</b>	<b>429.227.987.465</b>	<b>88,3%</b>	<b>204.140.328.876</b>	<b>86,9%</b>	<b>110,3%</b>	<b>27,6%</b>
<b>HAYAT TOPLAM</b>	<b>56.692.469.008</b>	<b>11,7%</b>	<b>30.858.298.437</b>	<b>13,1%</b>	<b>83,7%</b>	<b>11,5%</b>
<b>GENEL TOPLAM</b>	<b>485.920.456.472</b>	<b>100,0%</b>	<b>234.998.627.313</b>	<b>100,0%</b>	<b>106,8%</b>	<b>25,5%</b>

## Vizyon, Misyon

# DEĞERLER VE PRENSİPLER

### Vizyonumuz

Şirketin vizyonu, tüm paydaşlarına sıra dışı bir yaklaşımla farklı bir deneyim yaşatmaktır. Bu kapsamda, sigortalıların gereksinimlerine yönelik klasik sigortaların dışında onların en üst düzeyde ihtiyaç duyacakları ve beklentilerinin üstünde yeni, kaliteli ürünler sunmak ve vereceği etkili hizmetler ile sektörde fark yaratmaktır.

### Prensipier

- Ana Sigorta acenteleriyle şeffaf, güvene dayalı, karşılıklı kazanç prensibiyle müşteri odaklı bir iş modelinin uygulanması,
- Sektörde ilkleri hedefleyip, öncü ve yenilikçi bir duruş ile hedeflerin gerçekleştirilmesi,
- Ana Sigorta heyecan ve azminin sunulan ürün ve hizmetlerin daha iyisini yapmak için sürekli canlı tutulması,
- Faaliyette bulunan çevre ve sektörün gelişimine daima katkı sağlanması

### Misyonumuz

Ana Sigorta A.Ş., kendi kullanmayacağı hiçbir ürünü sigortalılara sunmamayı ilke edinen ve tüm paydaşlar nezdinde tercih edilen bir sigorta şirketi olmayı misyon edinmiştir. ANA Sigorta, bu misyon çerçevesinde etkin veri ve portföy analizleri ile kişi ve kurumların ihtiyaçlarına yönelik içeriği zengin ürünleri rekabetçi fiyatlarla sunar.

### Değerlerimiz

#### • Niyet

-Çalışma arkadaşlarımıza, acentelerimize, müşterilerimize ve diğer tüm paydaşlarımıza iyi niyet, dürüstlük ve saygı çerçevesi içinde davranırız.

#### • Samimiyet

-Yönetim, çalışanlar ve diğer tüm paydaşlar arasında açık, iki yönlü iletişimi teşvik eder, ilişkilerimizin merkezine sevgi, saygı ve güveni koyarız. Kalbi egosundan büyük insanlarla çalışırız.

#### • Gayret

İyi niyeti ve samimiyeti odağımıza alarak harekete geçer; işimizi en iyi şekilde yapmaya gayret ederiz.

#### • Cesaret

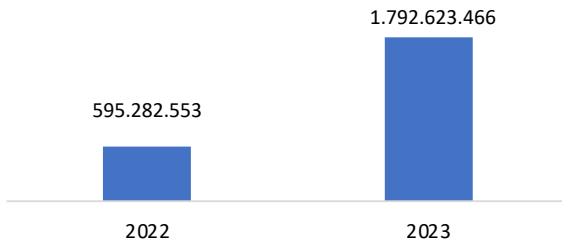
-Kendimize ulaşılabilir büyük hedefler koyar ve sorumluluk alırız. Yeniliklere her zaman açık olur, değişim için gereken cesareti gösteririz. Tüm paydaşlarımızı fikirlerini açıkça belirtme, yeni çözümler üretme konusunda her zaman cesaretlendiririz.

Ana Sigorta, dünya standartlarında teknolojik uygulamalarla, risklerini paylaştığı tüm kişi ve kurumlarla kesintisiz, doğrudan iletişim kurarak, sunduğu hizmet ve ürün üzerinde ilave maliyet yaratan tüm unsurları devre dışı bırakarak gerçek ihtiyaç ve gerçek fiyatlandırma ile karlı ve büyümeye açık bir şirket olmayı amaçlar.

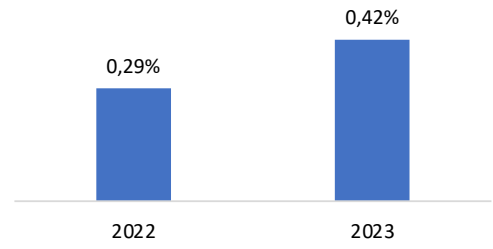
## Ana Sigorta SONUÇLARI

Şirketin 2023 yılı 12 aylık toplam prim üretimi 1.792.623.466 TL olup, oto prim üretimi 1.515.581.237 TL, oto dışı prim üretimi ise 277.042.229 TL olarak gerçekleşmiştir. Önceki yıla göre %201,1 nominal büyüme sağlanırken reel büyüme % 82,8 seviyesinde kaydedilmiştir.

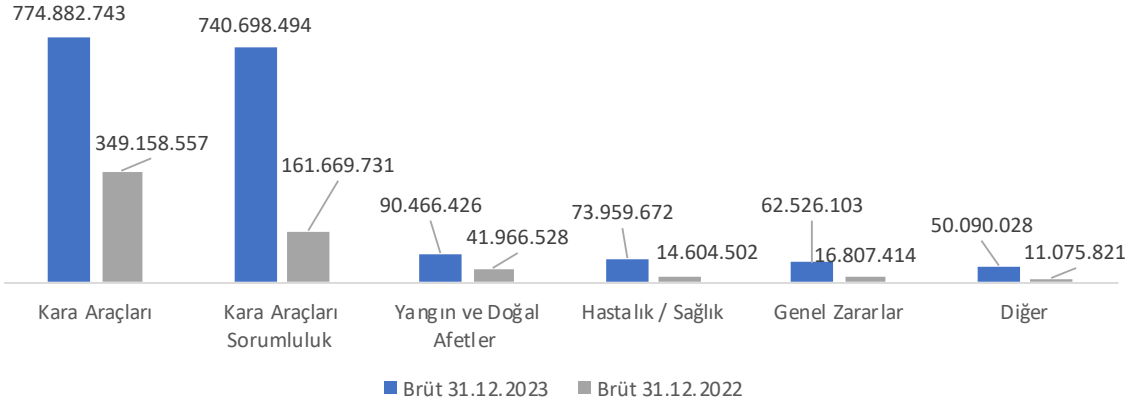
### Prim Üretimleri (TL)



### Pazar Payı %

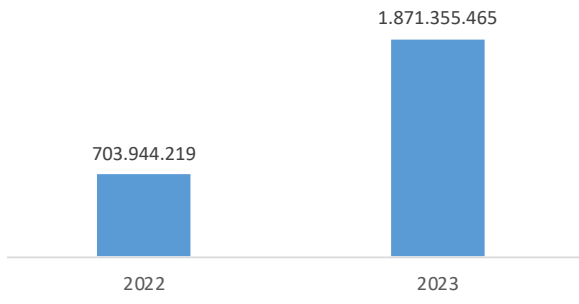


### Branş Bazlı Yazılan Primler

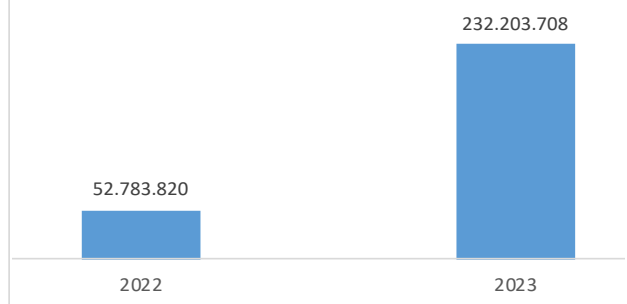


2023 yılında en yüksek prim üretimi Kara Araçları (Kasko) branşında olurken, Riskli sigortalılar havuzundan alınan endirekt primlerin dahil edilmesiyle birlikte Trafik branşı 2. Sırada yer aldı. Toplam prim üretiminin 774,9 MTL'si Kara Araçları (2022: 161,7 MTL), 740 MTL Kara Araçları Sorumluluk (2022:349 MTL), 90,5 MTL Yangın & Doğal Afetler (2022: 42 MTL), 74 milyon TL Sağlık (2022: 14,6 MTL) ve 62,5 MTL Genel Zararlar (2022: 16,8 MTL) branşlarında üretim gerçekleştirmiştir.

### Aktif Toplamı (TL)



### Öz Kaynaklar (TL)



## Ana Sigorta

# SONUÇLARI

Toplam aktif büyüklüğü 1.871.355.465 TL olup önceki yıla göre % 165,8 artış gösterdi. Toplam özkaynaklar önceki yıla göre % 339,9 artışla 232.203.708 TL seviyesine ulaştı. Ödenmiş sermaye 150 MTL'den 300 MTL'ye çıkarılmış olup dönem net karı 36.771.761 TL seviyesinde gerçekleşti (önceki yıl -81.118.640 TL)

	2022	2023
Yazılan Primler	595.282.553	1.792.623.466
Gerçekleşen Hasar (Reas.Düşülmüş)	-469.103.757	-925.436.917
Vergi Öncesi Kar/(Zarar)	-81.118.640	36.771.761
Vergi Sonrası Kar/(Zarar)	-81.118.640	36.771.761
Teknik Karşılıklar	595.184.552	1.493.739.362
Ödenmiş Sermaye	150.000.000	300.000.000
Öz Kaynak	52.783.820	232.203.708
Aktif Toplamı	703.944.219	1.871.355.465

## Reasürans Yapısı

### OTO VE OTODIŞI

Reasürans anlaşmaları, şirketin bir veya birden fazla riskten doğabilecek kayıplar sebebiyle şirketin mali bünyesini korumak üzere yapılan, üstlenilen risklerin belli hesaplamalar ve modellemeler ile tekrar sigorta ettirilmesine ilişkin sözleşmelerdir. Reasürans anlaşması türlerinin belirlenmesinde; Şirket stratejisi, sermaye yapısı, hedef risk ve portföy yapısı, hasar istatistikleri ve faal olunacak coğrafik bölgeler gibi kriterlerin dikkate alınması söz konusudur. Bu kapsamda üstlenilen risklerden kaynaklanan yükümlülükler deprem riski başta olmak üzere katastrofik tüm riskleri dikkate alacak şekilde düzenli olarak takip edilmekte ve ihtiyaç duyulan koruma limitleri tesis edilmektedir. Şirketin 2024 yılı için reasürans yapısı, yukarıdaki yaklaşım çerçevesinde katastrofik riskler ve Yangın & Mühendislik branşlarındaki tüm riskler, Nakliyat Emtea ile Motor çarpma ve çarpışma için hasar fazlası (XL) koruma limitleri olmak üzere 3 ayrı yapıda oluşturulmuştur. Katastrofik riskler ve Yangın & Mühendislik branşlarındaki reasürans programı anlaşması için uluslararası en iyi reasürörlerden HannoverRE, Nakliyat branşı için MS Amlin, Motor branşı için ise ülkemizin en büyük reasürans şirketi olan Milli Reasürans T.A.Ş.'nin liderliğinde yerli ve yabancı reasürörlerin katılımı ile çalışılmış ve reasürans sözleşmeleri tamamlanmıştır.

## İç Kontrol ve Uyum

# RİSK YÖNETİMİ VE İÇ DENETİM

Şirketin 2023 yılı 12 aylık toplam prim üretimi 1.792.623.466 TL olup, oto prim üretimi 1.515.581.237 TL, oto dışı prim üretimi ise 277.042.229 TL olarak gerçekleşmiştir. Önceki yıla göre %201,1 nominal büyüme sağlanırken reel büyüme % 82,8 seviyesinde kaydedilmiştir.

### Orkun TEKMEN

#### İç Kontrol ve Uyum Müdürü-Masak Uyum Görevlisi

1984 yılı Ankara doğumlu olan Orkun Tekmen, 2008 yılında Dokuz Eylül Üniversitesi İktisat Lisans programını tamamlamıştır. İş hayatına 2008 yılında Eureka Sigorta A.Ş. Hasar Müdürlüğü'nde başlamıştır. 2012 yılında Türkiye Sigorta A.Ş.'de Hasar Denetimi, Tedarik Yönetimi birimlerinde, 2020 yılında Magdeburger A.Ş.'de Risk yönetimi ve İç Kontrol Birimi'nde Müdür olarak görev yapmış olup 2023 yılında Ana Sigorta A.Ş.' de İç Kontrol ve Uyum Müdürü ve Masak Uyum Görevlisi olarak görev almıştır.

### Yusuf Ziya EREN

#### Risk Yönetimi Müdürü

1987 doğumlu olan Yusuf Ziya Eren, 2009 yılında İzmir Ekonomi Üniversitesi Ekonomi Lisans Bölümünü bitirdikten sonra, 2014 yılında Dokuz Eylül Üniversitesi, İşletme Yüksek Lisans programını tamamlamıştır. İş hayatına 2010 yılında Türk Telekom A.Ş.'de başlamış olan Yusuf Ziya Eren, 2013 yılında Çevre ve Şehircilik Bakanlığı'nda, 2014 ile 2017 yılları arasında Şekerbank T.A.Ş.'de Teftiş Kurulu'nda görev almıştır. 2017 ile 2022 yılları arasında Groupama Sigorta A.Ş.'de İç Denetim Birimi'nde görev yapmıştır. 2022 yılı şubat ayından itibaren Ana Sigorta Risk Yönetimi Müdürü olarak görevini yürütmektedir.

### Aslı ESMERAY

#### İç Denetim Müdürü

1984 İstanbul doğumlu olan Aslı Esmeray, 2008 yılında Sakarya Üniversitesi İktisadi İdari Bilimler Fakültesi Kamu Yönetimi Bölümünden mezun olmuştur. İş hayatına 2008 yılında Garanti Emeklilik ve Hayat A.Ş.'de başlayan Aslı Esmeray, 2022 yılına kadar ERGO Sigorta A.Ş./ ERGO Emeklilik A.Ş., Ziraat Sigorta A.Ş./Ziraat Hayat ve Emeklilik A.Ş. ve Türkiye Hayat ve Emeklilik A.Ş.'de İç Kontrol ve Risk Yönetimi Birimleri ile İç Denetim Birimlerinde görev yapmıştır. Bu dönemlerde mevcut görevlerinin yanında, MASAK Uyum Görevlisi ve Emeklilik Yatırım Fonları Fon Denetçisi olarak da görev almıştır. 2022 yılı Ocak ayından itibaren Ana Sigorta A.Ş. İç Denetim Müdürü olarak görev yapmaktadır.

## İÇ KONTROL VE UYUM

İç kontrol sisteminin amacı, kuruluşun varlıklarının korunmasını, kuruluşun kontrol ortamına ilişkin makul düzeyde güvence sağlanmasını, faaliyetlerin etkin ve verimli bir şekilde Kanuna ve ilgili diğer mevzuata, kuruluşun iç politikalarına ve sigortacılık teamüllerine uygun olarak yürütülmesini, muhasebe ve finansal raporlama sistemi ile ana hizmetlerin yürütülmesinde kullanılan tüm sistemlerin güvenilirliğini, bütünlüğünü ve bilgilerin zamanında elde edilebilirliğini sağlamaktır.

İç kontrol faaliyetleri, İç Sistemler Yönetmeliği kapsamında Yönetim Kurulu'na bağlı olarak kurulmuş İç Kontrol ve Uyum Müdürlüğü tarafından yönetilmektedir.

**Söz konusu faaliyetler ile ilgili olarak;**

- İç kontrol tarafından risk değerlendirmelerine dayalı ve yıllık olarak iç kontrol planı hazırlanır,
- Şirket'in tüm faaliyetlerinin güvenli bir biçimde icra edilmesini izlemek, incelemek ve kontrol etmek amacıyla ilgili birimlerden raporlamaya dayalı bilgi talebinde bulunulur,
- Çeşitli kontrol dokümanları ve araçları üzerinden genel veya özel gözlemlere ve izlemeye dayalı kontrol ya da inceleme yapılır,
- İç kontrol fonksiyonu kapsamında gerçekleştirilen faaliyet ve bulgulara ilişkin olarak iç kontrol birimi tarafından üçer aylık dönemler itibarıyla genel müdüre ve denetim komitesine raporlama yapılır,
- Masak Uyum Faaliyetleri Kapsamında Mali Suçları Araştırma Kurulu Başkanlığı (MASAK) tarafından yayımlanan mevzuata uyum programının yürütülmesi sağlanır.

## RISK YÖNETİMİ

Risk yönetiminin amacı, şirketin faaliyetlerinin sürekliliği ile şirketin gelecekteki nakit akımlarının ihtiva ettiği risk ve getiri yapısını, buna bağlı olarak faaliyetlerin niteliğini ve düzeyini izlemeye, kontrol altında tutmaya ve gerektiğinde değiştirmeye yönelik olarak belirlenen politikalar, uygulama usulleri ve limitler vasıtasıyla, maruz kalınan risklerin tanımlanmasını, ölçülmesini, izlenmesini ve kontrol edilmesini sağlamaktır.

Risk yönetimi faaliyetleri, İç Sistemler Yönetmeliği kapsamında Yönetim Kurulu'na bağlı olarak kurulmuş Risk Yönetimi Müdürlüğü tarafından yönetilmektedir.

**Söz konusu faaliyetler ile ilgili olarak;**

- Risk ölçümü, risklerin izlenmesi, risklerin kontrolü ve raporlanması faaliyetlerinden oluşan risk yönetim sistemi tasarlanır ve uygulanır.
- Risk yönetim stratejileri esas alınarak, risk yönetim politikaları ve uygulama usulleri belirlenir.
- Risk yönetimi politika ve uygulama usullerinin uygulanması ve bunlara uyulması sağlanır.

- Yeni ürün ve işlemler ile gerçekleştirilmesi planlanan faaliyetlerin, kanuna ve ilgili diğer mevzuat ile kuruluş politikalarına ve sigortacılık teamüllerine uyumu, suiistimal, kuruluşun ve çalışanların itibar kaybı dahil tüm risklerin anlaşılması ve yeterli seviyede değerlendirmenin yapılması sağlanır.
- Risk ölçüm modellerinin tasarımı, seçilmesi, uygulamaya konulması ve ön onay verilmesi sürecine katılır, modeller düzenli olarak gözden geçirilir ve gerekli değişiklikler yapılır.
- Sayısallaştırılabilen risklerin belirlenen limitler dâhilinde kalması sağlanır ve bu limitlerin kullanımı izlenir.
- Her bir risk için birim bazında belirlenen limitler toplulaştırılarak şirketin tümü bazında belirlenen limitlere uyumu izlenir.
- Risk değerlendirmesinde kapsanan risklerin ayrıntılı açıklamaları, temel varsayımlar ve kullanılan yaklaşımları da içeren risk ölçümü ve değerlendirme sonuçları risk yönetim birimi tarafından Genel Müdür'e ve İç Sistemlerden Sorumlu Yönetim Kurulu Üyesi'ne üçer aylık dönemler itibarıyla düzenli olarak raporlanır.

## İÇ DENETİM

İç denetim sisteminin amacı, şirket faaliyetlerinin 5684 sayılı Sigortacılık Kanunu, Sigortacılık ve Özel Emeklilik Sektörlerinde İç Sistemlere Dair Yönetmelik ve ilgili diğer mevzuat ile Şirket içi strateji, politika, ilke ve hedefler doğrultusunda yürütüldüğü ve iç kontrol, risk yönetimi ve aktüerya sistemlerinin etkinliği ile yeterliliği hususunda Yönetim Kurulu'na makul bir güvence sağlamaktır.

Şirkette iç denetim faaliyeti, Yönetim Kurulu'na bağlı olacak şekilde İç Denetim Birimi tarafından yürütülmektedir. İç denetim faaliyeti Şirket'in günlük işleyişinden bağımsızdır. İç denetçiler görevlerini tam bir bağımsızlık içinde gerçekleştirmektedir. İç denetçilerin görevlerini bağımsız ve hiçbir etki altında kalmadan yapmaları, Yönetim Kurulu'nun sorumluluğundadır.

İç Denetim Birimi'nde, Şirket'in büyüklüğüne, faaliyetlerinin karmaşıklığına, yoğunluğuna, kapsamına ve risk düzeyine bağlı olarak, Kanun ve ilgili mevzuat ile Şirket içi düzenlemelerde öngörülen denetim hizmetlerinin aksatılmadan ve bu hizmetlerin gerektirdiği seviyede yerine getirilmesi amacıyla İç Denetim Müdürü görev yapmaktadır. İç denetim faaliyetleri, Yönetim Kurulu tarafından onaylı İç Denetim Planı çerçevesinde yürütülmektedir.

Dönemsel ve riske dayalı denetimler haricinde, Yönetim Kurulu'nun ve Sigortacılık ve Özel Emeklilik Düzenleme ve Denetleme Kurumu'nun talebi üzerine, özel denetimler de İç Denetim Birimi tarafından yerine getirilmektedir. İç denetim faaliyetlerinin sonucu rapor haline getirilerek Yönetim Kurulu'na sunulmaktadır.

Denetim raporlarında; denetim kapsamına, varsa bulgular ve çözüm önerilerine, sorumlu birim ile aksiyon tarihine yer verilmektedir. Ayrıca, iç denetim raporlarında yer alan tespitler için taahhüt edilen aksiyonların gerçekleştirilip gerçekleştirilmediği, periyodik olarak takip edilmekte ve izleme sonuçları ile ilgili Yönetim Kurulu'na bilgi verilmektedir.

### 2023 yılında gerçekleştirilen İç Denetim Birimi faaliyetleri aşağıda sunulmuştur:

• İç Denetim İnceleme ve Soruşturma Prosedürü hazırlanarak Yönetim Kurulu'na sunulmuştur. Söz konusu doküman, Yönetim Kurulu'nun onayı akabinde Şirket intranetinde yayımlanmıştır.

### İç denetim planına uygun olarak;

• Oto ve Oto Dışı Teknik ve Reasürans, Oto Dışı ve Bedeni Hasar, Oto Hasar, Katastrofik Riskler, Müşteri Hizmetleri ve Şikâyet Yönetimi, İç Kontrol ve Uyum, Risk Yönetimi, Teknik ve Genel Muhasebe, Tahsilat iç denetim faaliyetleri ile 5549 Sayılı Suç Gelirlerinin Aklanmasının Önlenmesi Kanunu kapsamındaki iç denetim faaliyetleri tamamlanmış olup hazırlanan raporlar Yönetim Kurulu'na sunulmuştur.

• Sigortacılık ve Özel Emeklilik Sektörlerinde İç Sistemlere Dair Yönetmelik'in 40. maddesinin 7. fıkrası çerçevesinde hazırlanan İç Denetim Faaliyet raporları Yönetim Kurulu'na sunulmuştur.

• Sigortacılık ve Özel Emeklilik Sektörlerinde İç Sistemlere Dair Yönetmelik'in 54. maddesi çerçevesinde hazırlanan İç Denetim Yıllık Faaliyet Raporu SEDDK'na sunulmuştur.

• SEDDK tarafından talep edilen Hasar ve Tazminat işlemleri denetimi gerçekleştirilmiş olup hazırlanan rapor SEDDK'na sunulmuştur. SEDDK tarafından talep edilen diğer raporlar talep edilen sürelerde hazırlanarak SEDDK'na sunulmuştur.

• Suç Gelirlerinin Aklanmasının ve Terörün Finansmanının Önlenmesine İlişkin Yükümlülükler Uyum Programı Hakkında Yönetmelik'in 28. maddesi kapsamında hazırlanan iç denetim istatistikleri T.C. Hazine ve Maliye Bakanlığı Mali Suçları Araştırma Kurulu'na sunulmuştur.

Mesleki gelişimin ve bilgi birikiminin artırılması için Suç Gelirlerinin Aklanmasının ve Terörün Finansmanının Önlenmesi, İç Sistemler, Sermaye Yeterliliği ve Excess of Loss Tretelerinin Özellikleri ve Fiyatlandırılması konularında eğitim alınmıştır.

İç Denetim Birimi, 2024 yılında da Yönetim Kurulu tarafından onaylanan iç denetim planı çerçevesinde faaliyetlerini sürdürecektir.

## Denetim Komitesi, İç Denetim

# UYUM KİŞİLER VE ATANMA TARİHLERİ

Faaliyet	Personel Adı	Unvan	Atanma Tarihi
İç Sistemlerden Sorumlu Yönetim Kurulu Üyesi	Tayfun ALTINTAŞ	Yönetim Kurulu Üyesi	21.12.2022
İç Denetim	Aslı ESMERAY	Müdür	15.12.2021
İç Kontrol	Orkun TEKMEK	Müdür	17.05.2023
Risk Yönetimi	Yusuf Ziya EREN	Müdür	25.02.2022



### Şirket İç Sistemleri Bölümlerinin Dış Hizmet Alımlarına İlişkin Bilgiler

2023 yılında İç Sistemler birimleri olarak dış hizmet alımı yapılmamıştır.

### İç Sistemler Dışındaki Bölümlerinin Dış Hizmet Alımlarına İlişkin Bilgiler

Ana Sigorta AŞ'de iç sistemler birimleri dışında diğer birimler tarafından ihtiyaçlar doğrultusunda aşağıdaki alanlarda dış hizmet alımı yapılmaktadır:



### İş Sürekliliği Yönetimi Kapsamında Yapılan Faaliyetler

Tüm Ana Sigorta sunucu sistemleri hizmet alınan firma tarafından yönetilen İstanbul veri merkezinde barındırılmaktadır. Olağanüstü durum merkezi olarak da yine bu firmanın Ankara Veri Merkezi kullanılmaktadır. İş sürekliliği kapsamında personel yönetimi, acil durum senaryoları, bilgi teknolojileri iş kurtarma stratejilerini de içeren detaylı bir iş sürekliliği yönetimi faaliyeti (iş sürekliliği eğitimleri, senaryo analizleri, iş sürekliliği planının hazırlanması vb) planı oluşturulmuş olup Yönetim Kurulu tarafından onaylanmıştır. İş sürekliliği planı kapsamında gerekli takip ve kontroller sağlanmaktadır.

### Kurumsal Yönetim İlkeleri Raporu

Ana Sigorta Anonim Şirketi, Şirket hedefleri ile stratejisi doğrultusunda, Türk Ticaret Kanunu hükümleri, Vergi Düzenlemeleri ve diğer ilgili düzenlemeler ile Ana Sözleşmemizin kar dağıtımı ile ilgili

hükümleri çerçevesinde kar dağıtımı yapmaktadır. Şirket kâr dağıtımına konu olacak tutarların belirlenmesi sırasında pay sahiplerinin menfaatleri ile Şirket menfaati arasındaki denge korunmakta olup, kar dağıtım kararının verilmesinde yasal kayıtlarda bulunan dağıtımına konu kaynakların yeterliliği, karlılık, nakit durumu, sermaye gereksinimi ve finansman politikaları dikkate alınmaktadır. Kâr payı ile ilgili Yönetim Kurulu tarafından her hesap dönemi için ayrı karar alınır ve Genel Kurul onayına sunulur. Kâr payı dağıtımı, en geç Genel Kurul toplantısının yapıldığı yılın sonuna kadar olmak kaydıyla, Genel Kurul tarafından belirlenecek tarihte yapılır. Genel Kurul, kanun ve Ana Sözleşme hükümleri uyarınca gerekli ayırmaları yaptıktan sonra kalan Şirket kazancı üzerinde tasarruf hakkına sahip olup, Yönetim Kurulu teklifinden bağımsızdır. Kar dağıtımına ilişkin hususlar, Genel Kurul Toplantısında pay sahiplerinin bilgisine sunulmakta ve faaliyet raporunda belirtilerek Bilgi Açıklama Politikası çerçevesinde kamuya açıklanmaktadır.

## Müşteri Memnuniyeti

# ŞİKAYET POLİTİKASI

*“İşimizin önceliği  
sizlerin memnuniyeti”*

Bu politika, Ana Sigorta AŞ' nin (Şirketimiz) şikâyet yönetiminde izlenecek kuralların belirlenmesini amaçlar.

### Kapsam

Şirketimiz ürün ve hizmetleriyle ilgili olarak mevcut veya potansiyel müşterilerimiz ile tazminat alacaklısı hak sahibi üçüncü şahıslar tarafından Resmi kurum ve kuruluşlar vasıtasıyla doğrudan iletilen şikâyetler ile şirketimiz resmi iletişim kanalları veya kamuya açık internet siteleri veya sosyal medya mecraları üzerinden yapılan şikâyetler bu politika kapsamında belirlenen kurallara göre çözüme kavuşturulacaktır. İşbu politikada yer alan şikâyet tanımı geniş anlamda müşteriler ve hak sahibi ilişkili taraflardan gelen tüm bilgi taleplerini de içerir. Şirketimizce şikâyet, ürün ve hizmetlerimizin geliştirilmesi ve bu yolla müşteri memnuniyeti seviyesinin artırılması için alınması gerekli aksiyonların belirlenmesinde önemli bir araç olarak kabul edilir.

# “MÜŞTE VAZGEÇİ



### Yasal Uyum

Bu politika kapsamında tanımlanan tüm şikâyetler Sigortacılık Kanunu ve ilgili düzenlemeler çerçevesinde öngörülen yasal süreler içinde çözüme kavuşturulacaktır. Çözüm için öngörülen sürele uyumun sağlanması için çözüm sürecinde destek alınacak iş birimleri bazında sorumluluklar prosedürle düzenlenir.



### Sorumluluk

İşbu politikada belirlenen kurallara tüm çalışanların uyması zorunludur. Şikâyet yönetimi sürecinde ürün ve hizmetlerle ilgili olarak tespit edilen eksiklik ve aksaklıkların ilgili iş birimlerine iletilmesi, ihtiyaca göre işbu politikanın güncellenmesinin sağlanması ve güncellenen politikanın çalışanların erişimine sunulması Yönetim Kurulu sorumluluğundadır.



### Bilgi Güvenliği

İnternet sitesi ve sosyal medya gibi kamuya açık kaynaklardan iletilen şikâyetlere verilecek cevaplarımızın içeriğinde KVKK uyarınca şikâyet sahibi gerçek kişilerin kişisel verilerinin paylaşılmasına özen gösterilir. Ayrıca şikâyet sahibinin şikâyete konu işlemi takip etmeye yetkili olup olmadığı, şikâyet sahibi gerçek kişilerin kişisel verilerinin korunmasının sağlanması adına Sigortacılık Kanunu'nun Ek 6' ncı maddesi uyarınca kontrol edilir.



### Kayıt Sistemi ve Raporlama

İşbu politika kapsamında tanımlanan şikâyetlerin düzenli olarak takibi, kayda alınması, kamuoyuna, resmi kurum ve kuruluşlara ve şirketimiz yönetim kuruluna raporlanması için gerekli bilgi işlem sistemi, ilgili yasal düzenlemelere uygun olarak tesis edilir.

# MÜŞERİ MEMNUNİYETİ İLMİZ HEDEFİMİZ!"



## Şikâyet Yönetiminin Bağımsızlığı

İşbu politikada tanımlanan şikâyetlerin yönetimi, takibi, çözüme kavuşturulması, ilgili kurum ve kuruluşlar ile yönetim kuruluna raporlanması için Sigortacılık Kanunu' nun ilgili maddeleri uyarınca şikâyet birimi tesis edilmiştir. Şikâyet yönetimi birimindeki personel ve şikâyet ile talebin çözümünde görev alan iş birimi, işbu politikada tanımlanan görev ve sorumlulukları kapsamında tarafsız ve objektif olarak herhangi bir etki altında kalmadan görev yapmak üzere yetkilendirilmiştir.



## Çağrı Merkezi Hizmetimiz

Süreçlerde hızlı olmak ve çağrı merkezi müşteri memnuniyetini artırmak adına yeniden yapılandırılmıştır. Müşteri şikâyet ve talep yönetimindeki etkinliği artırmak ve süreçleri optimize etmek adına 31.05.2023 tarihi itibari ile Çağrı Merkezi Değişikliği Geçiş Projesi hayata geçirilmiştir. İş Geliştirme Proje ve Süreç Yönetimi, IT, Müşteri İlişkileri ve Şikâyet Birimi süreçlere dahil edilmiş ve müşteriler için yenilikçi, gelişime açık ve empati odaklı yeni süreçler tasarlanmıştır.



## Şikâyet Yönetimi Prosedürü

Şikâyet yönetimi birimi tarafından işbu politikada belirlenen kuralların uygulanmasına ilişkin olarak şikâyet yönetim sürecinde izlenecek yol, şikâyet kayıtları üzerinden kök sebeplerin araştırılması bu kapsamda araştırma sonuçlarının ilgili iş birimleri ile paylaşılması ve şikâyet konusuna göre destek sunması gerekli birimlerin rol ve sorumluluklarının belirlenmesi için şikâyet yönetimi prosedürü hazırlanır ve ihtiyaca göre güncellenir.

**ANA SİGORTA ANONİM ŞİRKETİ**

1 OCAK – 31 ARALIK 2023 HESAP DÖNEMİNE AİT  
FİNANSAL TABLOLAR VE BAĞIMSIZ DENETİM RAPORU



## BAĞIMSIZ DENETÇİ RAPORU

Ana Sigorta Anonim Şirketi  
Genel Kurulu'na

### A) Finansal Tabloların Bağımsız Denetimi

#### 1) Görüş

Ana Sigorta A.Ş.'nin ("Şirket") 31 Aralık 2023 tarihli bilançosu ile aynı tarihte sona eren hesap dönemine ait; gelir tablosu, özsermaye değişim tablosu, nakit akış tablosu ve kar dağıtım tablosu ile önemli muhasebe politikalarının özeti de dahil olmak üzere finansal tablo dipnotlarından oluşan finansal tablolarını denetlemiş bulunuyoruz.

Görüşümüze göre ilişikteki finansal tablolar, Şirket'in 31 Aralık 2023 tarihi itibarıyla finansal durumunu ve aynı tarihte sona eren hesap dönemine ait finansal performansını ve nakit akışlarını, sigortacılık mevzuatı gereği yürürlükte bulunan muhasebe ve finansal raporlamaya ilişkin düzenlemeler ve bunlar ile düzenlenmeyen konularda Türkiye Finansal Raporlama Standartları hükümlerini içeren; "Sigortacılık Muhasebe ve Finansal Raporlama Mevzuatı"na uygun olarak tüm önemli yönleriyle gerçeğe uygun bir biçimde sunmaktadır.

#### 2) Görüşün Dayanağı

Yaptığımız bağımsız denetim, sigortacılık mevzuatı gereği yürürlükte bulunan bağımsız denetim ilkelerine ilişkin düzenlemelere ve Kamu Gözetimi, Muhasebe ve Denetim Standartları Kurumu ("KGGK") tarafından yayımlanan Türkiye Denetim Standartları'nın bir parçası olan Bağımsız Denetim Standartları'na ("BDS"lere) uygun olarak yürütülmüştür. Bu Standartlar kapsamındaki sorumluluklarımız, raporumuzun Bağımsız Denetiminin Finansal Tabloların Bağımsız Denetimine İlişkin Sorumlulukları bölümünde ayrıntılı bir şekilde açıklanmıştır. KGGK tarafından yayımlanan Bağımsız Denetçiler için Etik Kurallar ("Etik Kurallar") ile finansal tabloların bağımsız denetimiyle ilgili mevzuatta yer alan etik hükümlere uygun olarak Şirket'ten bağımsız olduğumuzu beyan ederiz. Etik Kurallar ve mevzuat kapsamındaki etiğe ilişkin diğer sorumluluklar da tarafımızca yerine getirilmiştir. Bağımsız denetim sırasında elde ettiğimiz bağımsız denetim kanıtlarının, görüşümüzün oluşturulması için yeterli ve uygun bir dayanak oluşturduğuna inanıyoruz.

# mazars

## 3) Kilit Denetim Konuları

Kilit denetim konuları, mesleki muhakememize göre cari döneme ait finansal tabloların bağımsız denetiminde en çok önem arz eden konulardır. Kilit denetim konuları, bir bütün olarak finansal tabloların bağımsız denetimi çerçevesinde ve finansal tablolara ilişkin görüşümüzün oluşturulmasında ele alınmış olup, bu konular hakkında ayrı bir görüş bildirmiyoruz.

<i>Kilit Denetim Konusu</i>	<i>Kilit denetim konusunun denetimde nasıl ele alındığı</i>
<p><b>Gerçekleşmiş ancak rapor edilmemiş tazminat yükümlülüklerinin tahmini</b></p> <p>Şirket'in 31 Aralık 2023 tarihi itibarıyla toplam teknik karşılıkları 1.493.739.362 TL olup, bu tutar Şirket'in yükümlülükler ve özsermaye toplamının yüzde 80'ini oluşturmaktadır. Şirket, sigorta sözleşmeleri için ileride ödemesi muhtemel muallak hasarlar için net 552.601.378 TL karşılık ayırmıştır. Bahse konu muallak hasar karşılık tutarının içinde muhasebeleşen gerçekleşmiş ancak rapor edilmemiş (IBNR) tazminat karşılığının (iskonto öncesi reasürör payı sonrası 592.304.565 TL) hesaplamasında Şirket Yönetimi, Not 2 ve 17'de detaylı olarak açıkladığı aktüeryal varsayımları ve tahminleri kullanmıştır.</p> <p>Gerçekleşmiş ancak rapor edilmemiş tazminat karşılığı tutarının finansal tablolar içerisindeki önemi ve karşılık hesaplamalarının yapısı gereği tahmin belirsizliği ve yönetim yargısı içermesi nedeniyle, bu konu kilit denetim konusu olarak seçilmiştir.</p>	<p>Gerçekleşmiş ancak rapor edilmemiş tazminat bedellerinin tahminine ilişkin denetim prosedürleri, denetim ekibimizin bir parçası olan aktüer denetçi ile birlikte gerçekleştirilmiştir. Not 2 ve 17'de detaylı olarak anlatılan muallak hasar karşılık tutarının hesaplanmasına ilişkin denetim prosedürleri, Şirket tarafından muallak hasar karşılığı hesaplamasında kullanılan tahmin ve yöntemlerin uygun olup olmadığının değerlendirilmesini kapsamaktadır.</p> <p>Bu kapsamda, Şirket'in gerçekleşmiş dosya muallaklarının kayıtlara alınmasına ilişkin denetim prosedürleri gerçekleştirilmiş; gerçekleşmiş dosya muallakları örneklem yoluyla test edilmiştir. Gerçekleşmiş dosya muallaklarının davalık olan kısmı için Şirket avukatından teyit mektubu temin edilmiştir. Örneklem yöntemiyle seçilen branşlarda, IBNR hesaplamasında kullanılan verilerin finansal tablolardaki bilgilerle mutabakatı yapılmıştır. Şirket aktüeri tarafından belirlenen karşılık ayırma metodolojisi ile Şirket'in her branş için kullanmış olduğu IBNR hesaplama yönteminin ilgili branş hasar özelliklerine uygun olup olmadığı incelenmiş; kullanılan tahmini hasar prim oranları ve beklenen hasar gelişim trendleri ile seçilen aktüeryal yöntemler, geçmiş hasar deneyimleri ve sektörel gelişmeler çerçevesinde aktüeryal teknikler kullanılarak değerlendirilmiştir. Bunların dışında, seçilen branşların gerçekleşmiş ancak rapor edilmemiş tazminat bedeli karşılıkları için aktüeryal hesaplamalar yapılarak bilanço tarihi itibarıyla makul aralık belirlenmiş ve Şirket'in kayıtlarında yer alan ilgili tutarlar ile karşılaştırılmıştır.</p> <p>Söz konusu karşılıklar ile ilgili ilişikteki finansal tablolarda yer alan açıklamaların Sigortacılık Muhasebe ve Finansal Raporlama Mevzuatı'na uygunluğu ve doğruluğu kontrol edilmiştir.</p>

# mazars

## 4) Yönetimin ve Üst Yönetimden Sorumlu Olanların Finansal Tablolara İlişkin Sorumlulukları

Şirket yönetimi; finansal tabloların Sigortacılık Muhasebe ve Finansal Raporlama Mevzuatı'na uygun olarak hazırlanmasından, gerçeğe uygun bir biçimde sunumundan ve hata veya hile kaynaklı önemli yanlışlık içermeyecek şekilde hazırlanması için gerekli gördüğü iç kontrolden sorumludur.

Finansal tabloları hazırlarken yönetim; Şirket'in sürekliliğini devam ettirme kabiliyetinin değerlendirilmesinden, gerektiğinde süreklilikle ilgili hususları açıklamaktan ve Şirket'i tasfiye etme ya da ticari faaliyeti sona erdirmeye niyeti ya da mecburiyeti bulunmadığı sürece işletmenin sürekliliği esasını kullanmaktan sorumludur.

Üst yönetimden sorumlu olanlar, Şirket'in finansal raporlama sürecinin gözetiminden sorumludur.

## 5) Bağımsız Denetçinin Finansal Tabloların Bağımsız Denetimine İlişkin Sorumlulukları

Bir bağımsız denetimde, biz bağımsız denetçilerin sorumlulukları şunlardır:

Amacımız, bir bütün olarak finansal tabloların hata veya hile kaynaklı önemli yanlışlık içerip içermediğine ilişkin makul güvence elde etmek ve görüşümüzü içeren bir bağımsız denetçi raporu düzenlemektir. Sigortacılık mevzuatı gereği yürürlükte bulunan bağımsız denetim ilkelerine ilişkin düzenlemelere ve BDS'lere uygun olarak yürütülen bir bağımsız denetim sonucunda verilen makul güvence; yüksek bir güvence seviyesidir ancak, var olan önemli bir yanlışlığın her zaman tespit edileceğini garanti etmez. Yanlışlıklar hata veya hile kaynaklı olabilir. Yanlışlıkların, tek başına veya toplu olarak, finansal tablo kullanıcılarının bu tablolara istinaden alacakları ekonomik kararları etkilemesi makul ölçüde bekleniyorsa bu yanlışlıklar önemli olarak kabul edilir.

BDS'lere uygun olarak yürütülen bir bağımsız denetimin gereği olarak, bağımsız denetim boyunca mesleki muhakememizi kullanmakta ve mesleki şüpheciliğimizi sürdürmekteyiz. Tarafımızca ayrıca:

- Finansal tablolardaki hata veya hile kaynaklı "önemli yanlışlık" riskleri belirlenmekte ve değerlendirilmekte; bu risklere karşılık veren denetim prosedürleri tasarlanmakta ve uygulanmakta ve görüşümüze dayanak teşkil edecek yeterli ve uygun denetim kanıtı elde edilmektedir (Hile; muvazaa, sahtekarlık, kasıtlı ihmal, gerçeğe aykırı beyan veya iç kontrol ihlali fiillerini içerebildiğinden, hile kaynaklı önemli bir yanlışlığı tespit edememe riski, hata kaynaklı önemli bir yanlışlığı tespit edememe riskinden yüksektir).
- Şirket'in iç kontrolünün etkinliğine ilişkin bir görüş bildirmek amacıyla değil ama duruma uygun denetim prosedürlerini tasarlamak amacıyla denetimle ilgili iç kontrol değerlendirilmektedir.
- Yönetim tarafından kullanılan muhasebe politikalarının uygunluğu ile yapılan muhasebe tahminlerinin ve ilgili açıklamaların makul olup olmadığı değerlendirilmektedir.
- Elde edilen denetim kanıtlarına dayanarak, Şirket'in sürekliliğini devam ettirme kabiliyetine ilişkin ciddi şüphe oluşturabilecek olay veya şartlarla ilgili önemli bir belirsizliğin mevcut olup olmadığı hakkında ve yönetimin işletmenin sürekliliği esasını kullanmasının uygunluğu hakkında sonuca varılmaktadır. Önemli bir belirsizliğin mevcut olduğu sonucuna varmamız halinde, raporumuzda, finansal tablolardaki ilgili açıklamalara dikkat çekmemiz ya da bu açıklamaların yetersiz olması durumunda olumlu görüş dışında bir görüş vermemiz gerekmektedir. Vardığımız sonuçlar, bağımsız denetçi raporu tarihine kadar elde edilen denetim kanıtlarına dayanmaktadır. Bununla birlikte, gelecekteki olay veya şartlar Şirket'in sürekliliğini sona erdirebilir.
- Finansal tabloların, açıklamalar dahil olmak üzere, genel sunumu, yapısı ve içeriği ile bu tabloların, temelini oluşturan işlem ve olayları gerçeğe uygun sunumu sağlayacak şekilde yansıtıp yansıtmadığı değerlendirilmektedir.

Hürriyet Mah. Dr. Cemil Bengü Cad. Hak İş Merkezi No:2 K:1 Çağlayan 34403 Kağıthane-İstanbul, Türkiye  
Tel: +90 212 296 51 00 - Faks: +90 212 296 51 99 - denge@mazarsdenge.com.tr - www.mazars.com.tr  
Ticaret Sicil No: 262368  
Mersis No: 0291001299500019

Denge Bağımsız Denetim Serbest Muhasebeci Mali Müşavirlik A.Ş.

# mazars

Diğer hususların yanı sıra, denetim sırasında tespit ettiğimiz önemli iç kontrol eksiklikleri dahil olmak üzere, bağımsız denetimin planlanan kapsamı ve zamanlaması ile önemli denetim bulgularını üst yönetimden sorumlu olanlara bildirmekteyiz.

Bağımsızlığa ilişkin etik hükümlere uygunluk sağladığımızı üst yönetimden sorumlu olanlara bildirmiş bulunmaktayız. Ayrıca bağımsızlık üzerinde etkisi olduğu düşünülebilecek tüm ilişkiler ve diğer hususları ve - varsa- ilgili önlemleri üst yönetimden sorumlu olanlara iletmış bulunmaktayız.

Üst yönetimden sorumlu olanlara bildirilen konular arasından, cari döneme ait finansal tabloların bağımsız denetiminde en çok önem arz eden konuları yani kilit denetim konularını belirlemekteyiz. Mevzuatın konunun kamuya açıklanmasına izin vermediği durumlarda veya konuyu kamuya açıklamanın doğuracağı olumsuz sonuçların, kamuya açıklamanın doğuracağı kamu yararını açacağına makul şekilde beklendiği oldukça istisnai durumlarda, ilgili hususun bağımsız denetçi raporumuzda bildirilmemesine karar verebiliriz.


## B) Mevzuattan Kaynaklanan Diğer Yükümlülüklerle İlişkin Rapor

6102 sayılı Türk Ticaret Kanunu'nun ("TTK") 402'nci maddesinin dördüncü fıkrası uyarınca; Şirket'in 1 Ocak – 31 Aralık 2023 hesap döneminde defter tutma düzeninin, finansal tablolarının, TTK ile Şirket esas sözleşmesinin finansal raporlamaya ilişkin hükümlerine uygun olmadığına dair önemli bir hususa rastlanmamıştır.

TTK'nın 402'nci maddesinin dördüncü fıkrası uyarınca; Yönetim Kurulu tarafımıza denetim kapsamında istenen açıklamaları yapmış ve talep edilen belgeleri vermiştir.

Bu bağımsız denetimi yürütüp sonuçlandıran sorumlu denetçi Nesli Erdem'dir.

DENGE BAĞIMSIZ DENETİM SERBEST MUHASEBECİ MALİ MÜŞAVİRLİK A.Ş.  
MAZARS Üyesi



Nesli Erdem, SMMM  
Sorumlu Denetçi

İstanbul, 15 Mart 2024



**ANA SİGORTA ANONİM ŞİRKETİ****31 ARALIK 2023 TARİHİ İTİBARIYLA DÜZENLENEN  
FİNANSAL TABLOLARA İLİŞKİN ŞİRKET BEYANI**

31 Aralık 2023 tarihinde sona eren hesap dönemine ait ekte yer alan finansal tablolar ile bunlara ilişkin açıklama ve dipnotların, T.C. Hazine ve Maliye Bakanlığı tarafından yayınlanan ve yürürlükte bulunan muhasebe ilke ve standartlarına ve “Sigorta ve Reasürans Şirketleri ile Emeklilik Şirketlerinin Finansal Raporlamaları Hakkında Yönetmelik” hükümlerine göre hazırlandığını, ilgili mevzuat ile Şirketimizin muhasebe kayıtlarına uygun olduğunu beyan ederiz.

İstanbul, 15 Mart 2024

Tayfun ALTINTAŞ  
Yönetim Kurulu Başkanı

Canan YILMAZ  
Mali İşler, Aktüerya, İnsan Kaynakları  
Genel Müdür Yardımcısı

Orhun Emre ÇELİK  
Aktüer (Sicil No: 40)

Kantürk ÖZTÜRK  
Genel Müdür

Kübra ÇAM  
Mali İşler Direktörü



<b>İÇİNDEKİLER</b>	<b>SAYFA</b>
<b>BİLANÇO</b> .....	<b>1-5</b>
<b>GELİR TABLOSU</b> .....	<b>6-7</b>
<b>NAKİT AKIŞ TABLOSU</b> .....	<b>8</b>
<b>ÖZSERMAYE DEĞİŞİM TABLOSU</b> .....	<b>9</b>
<b>KAR DAĞITIM TABLOSU</b> .....	<b>10</b>
<b>FİNANSAL TABLOLARA İLİŞKİN AÇIKLAYICI DİPNOTLAR</b> .....	<b>11-62</b>

**ANA SİGORTA ANONİM ŞİRKETİ**  
**31 ARALIK 2023 TARİHİ İTİBARIYLA**  
**AYRINTILI BİLANÇO**

(Para birimi aksi belirtilmedikçe Türk Lirası ("TL") olarak gösterilmiştir.)

VARLIKLAR	Dipnot	Bağımsız	Bağımsız
		Denetimden Geçmiş Cari Dönem 31 Aralık 2023	Denetimden Geçmiş Önceki Dönem 31 Aralık 2022
<b>I- Cari Varlıklar</b>			
<b>A- Nakit ve Nakit Benzeri Varlıklar</b>	<b>2.12, 14</b>	<b>1.080.828.592</b>	<b>468.941.339</b>
1- Kasa		-	-
2- Alınan Çekler		-	-
3- Bankalar	2.12, 14	802.615.010	394.405.326
4- Verilen Çekler ve Ödeme Emirleri (-)		-	-
5- Banka Garantili ve Üç Aydan Kısa Vadeli Kredi Kartı Alacakları	2.12, 14	278.213.582	74.536.013
6- Diğer Nakit ve Nakit Benzeri Varlıklar		-	-
<b>B- Finansal Varlıklar ile Riskli Sigortalılara ait Finansal Yatırımlar</b>	<b>11</b>	<b>168.565.426</b>	<b>41.125.070</b>
1- Satılmaya Hazır Finansal Varlıklar	11	107.732.884	106.274.621
2- Vadeye Kadar Elde Tutulacak Finansal Varlıklar		-	-
3- Alım Satım Amaçlı Finansal Varlıklar	11	60.832.542	41.125.070
4- Krediler		-	-
5- Krediler Karşılığı (-)		-	-
6- Riskli Hayat Poliçesi Sahiplerine ait Finansal Yatırımlar		-	-
7- Şirket Hissesi		-	-
8- Finansal Varlıklar Değer Düşüklüğü Karşılığı (-)		-	-
<b>C- Esas Faaliyetlerden Alacaklar</b>	<b>4, 12.1</b>	<b>396.064.578</b>	<b>101.863.946</b>
1- Sigortacılık Faaliyetlerinden Alacaklar	4, 12.1	409.050.237	106.274.621
2- Sigortacılık Faaliyetlerinden Alacaklar Karşılığı (-)	12.1	(12.985.659)	(4.410.675)
3- Reasürans Faaliyetlerinden Alacaklar		-	-
4- Reasürans Faaliyetlerinden Alacaklar Karşılığı (-)		-	-
5- Sigorta ve Reasürans Şirketleri Nezdindeki Depolar		-	-
6- Sigortalılara Krediler (İkrazlar)		-	-
7- Sigortalılara Krediler (İkrazlar) Karşılığı (-)		-	-
8- Emeklilik Faaliyetlerinden Alacaklar		-	-
9- Esas Faaliyetlerden Kaynaklanan Şüpheli Alacaklar	12.1	7.685.336	54.664
10- Esas Faaliyetlerden Kaynaklanan Şüpheli Alacaklar Karşılığı (-)	12.1	(7.685.336)	(54.664)
<b>D- İlişkili Taraflardan Alacaklar</b>			<b>10.546</b>
1- Ortaklardan Alacaklar		-	-
2- İştiraklerden Alacaklar		-	-
3- Bağlı Ortaklıklardan Alacaklar		-	-
4- Müşterek Yönetime Tabi Teşebbüslerden Alacaklar		-	-
5- Personelden Alacaklar		-	10.546
6- Diğer İlişkili Taraflardan Alacaklar		-	-
7- İlişkili Taraflardan Alacaklar Reeskontu (-)		-	-
8- İlişkili Taraflardan Şüpheli Alacaklar		-	-
9- İlişkili Taraflardan Şüpheli Alacaklar Karşılığı (-)		-	-
<b>E- Diğer Alacaklar</b>		<b>6.243.753</b>	<b>3.979.016</b>
1- Finansal Kiralama Alacakları		-	-
2- Kazanılmamış Finansal Kiralama Faiz Gelirleri (-)		-	-
3- Verilen Depozito ve Teminatlar	12.1	120.300	126.000
4- Diğer Çeşitli Alacaklar	12.1, 47.1	6.123.453	3.853.016
5- Diğer Çeşitli Alacaklar Reeskontu (-)		-	-
6- Şüpheli Diğer Alacaklar		-	-
7- Şüpheli Diğer Alacaklar Karşılığı (-)		-	-
<b>F- Gelecek Aylara Ait Giderler ve Gelir Tahakkukları</b>		<b>138.908.747</b>	<b>48.177.016</b>
1- Ertelenmiş Üretim Giderleri	2.24	138.326.184	47.997.000
2- Tahakkuk Etmiş Faiz ve Kira Gelirleri		-	-
3- Gelir Tahakkukları		-	-
4- Gelecek Aylara Ait Diğer Giderler ve Gelir Tahakkukları	47.1	582.563	180.016
<b>G- Diğer Cari Varlıklar</b>		<b>3.929.621</b>	<b>2.699.791</b>
1- Gelecek Aylar İhtiyacı Stoklar		-	-
2- Peşin Ödenen Vergiler ve Fonlar	35	3.582.267	1.993.130
3- Ertelenmiş Vergi Varlıkları		-	-
4- İş Avansları		337.854	703.370
5- Personele Verilen Avanslar		9.500	3.291
6- Sayım ve Tesellüm Noksanları		-	-
7- Diğer Çeşitli Cari Varlıklar		-	-
8- Diğer Cari Varlıklar Karşılığı (-)		-	-
<b>I- Cari Varlıklar Toplamı</b>		<b>1.794.540.717</b>	<b>666.796.724</b>

Takip eden dipnotlar finansal tabloların tamamlayıcı parçasını oluştururlar.

## ANA SİGORTA ANONİM ŞİRKETİ

### 31 ARALIK 2023 TARİHİ İTİBARIYLA

### AYRINTILI BİLANÇO

(Para birimi aksi belirtilmedikçe Türk Lirası ("TL") olarak gösterilmiştir.)

VARLIKLAR		Bağımsız	Bağımsız
		Denetimden Geçmiş	Denetimden Geçmiş
		Cari Dönem	Önceki Dönem
		31 Aralık 2023	31 Aralık 2022
	Dipnot		
<b>II- Cari Olmayan Varlıklar</b>			
<b>A- Esas Faaliyetlerden Alacaklar</b>		-	-
1- Sigortacılık Faaliyetlerinden Alacaklar		-	-
2- Sigortacılık Faaliyetlerinden Alacaklar Karşılığı (-)		-	-
3- Reasürans Faaliyetlerinden Alacaklar		-	-
4- Reasürans Faaliyetlerinden Alacaklar Karşılığı		-	-
5- Sigorta ve Reasürans Şirketleri Nezdindeki Depolar		-	-
6- Sigortalılara Krediler (İkrazlar)		-	-
7- Sigortalılara Krediler (İkrazlar) Karşılığı (-)		-	-
8- Emeklilik Faaliyetlerinden Alacaklar		-	-
9- Esas Faaliyetlerden Kaynaklanan Şüpheli Alacaklar		-	-
10- Esas Faaliyetlerden Kaynaklanan Şüpheli Alacaklar Karşılığı (-)		-	-
<b>B- İlişkili Taraflardan Alacaklar</b>		-	-
1- Ortaklardan Alacaklar		-	-
2- İştiraklerden Alacaklar		-	-
3- Bağlı Ortaklıklardan Alacaklar		-	-
4- Müşterek Yönetime Tabi Teşebbüslerden Alacaklar		-	-
5- Personelden Alacaklar		-	-
6- Diğer İlişkili Taraflardan Alacaklar		-	-
7- İlişkili Taraflardan Alacaklar Reeskontu (-)		-	-
8- İlişkili Taraflardan Şüpheli Alacaklar		-	-
9- İlişkili Taraflardan Şüpheli Alacaklar Karşılığı (-)		-	-
<b>C- Diğer Alacaklar</b>		-	-
1- Finansal Kiralama Alacakları		-	-
2- Kazanılmamış Finansal Kiralama Faiz Gelirleri (-)		-	-
3- Verilen Depozito ve Teminatlar		-	-
4- Diğer Çeşitli Alacaklar		-	-
5- Diğer Çeşitli Alacaklar Reeskontu (-)		-	-
6- Şüpheli Diğer Alacaklar		-	-
7- Şüpheli Diğer Alacaklar Karşılığı (-)		-	-
<b>D- Finansal Varlıklar</b>	<b>9</b>	<b>1.793.115</b>	<b>1.295.468</b>
1- Bağlı Menkul Kıymetler	9	1.793.115	1.295.468
2- İştirakler		-	-
3- İştirakler Sermaye Taahhütleri (-)		-	-
4- Bağlı Ortaklıklar		-	-
5- Bağlı Ortaklıklar Sermaye Taahhütleri (-)		-	-
6- Müşterek Yönetime Tabi Teşebbüsler		-	-
7- Müşterek Yönetime Tabi Teşebbüsler Sermaye Taahhütleri (-)		-	-
8- Finansal Varlıklar ve Riski Sigortalılara ait Finansal Yatırımlar		-	-
9- Diğer Finansal Varlıklar		-	-
10- Finansal Varlıklar Değer Düşüklüğü Karşılığı (-)		-	-
<b>E- Maddi Varlıklar</b>	<b>6</b>	<b>12.438.491</b>	<b>10.086.219</b>
1- Yatırım Amaçlı Gayrimenkuller		-	-
2- Yatırım Amaçlı Gayrimenkuller Değer Düşüklüğü Karşılığı (-)		-	-
3- Kullanım Amaçlı Gayrimenkuller		-	-
4- Makine ve Teçhizatlar		-	-
5- Demirbaş ve Tesisatlar	6	5.261.918	2.799.633
6- Motorlu Taşıtlar	6	2.738.500	2.738.500
7- Diğer Maddi Varlıklar (Özel Maliyet Bedelleri Dahil)	6	2.873.131	2.873.131
8- Kiralama Yoluyla Edinilmiş Maddi Varlıklar	6	8.029.891	4.597.616
9- Birikmiş Amortismanlar (-)	6	(6.464.949)	(2.922.661)
10- Maddi Varlıklara İlişkin Avanslar (Yapılmakta Olan Yatırımlar Dahil)	6	-	-
<b>F- Maddi Olmayan Varlıklar</b>	<b>8</b>	<b>4.901.276</b>	<b>1.035.672</b>
1- Haklar	8	6.842.034	1.632.740
2- Şerefiye		-	-
3- Faaliyet Öncesi Döneme Ait Giderler		-	-
4- Araştırma ve Geliştirme Giderleri		-	-
5- Diğer Maddi Olmayan Varlıklar	8	-	2.850
6- Birikmiş İtfalar (Amortismanlar) (-)	8	(1.940.758)	(599.918)
7- Maddi Olmayan Varlıklara İlişkin Avanslar		-	-
<b>G- Gelecek Yıllara Ait Giderler ve Gelir Tahakkukları</b>			
1- Gelecek Yıllara Ait Giderler		-	-
2- Gelir Tahakkukları		-	-
3- Gelecek Yıllara Ait Diğer Giderler ve Gelir Tahakkukları		-	-
<b>H- Diğer Cari Olmayan Varlıklar</b>	<b>21</b>	<b>57.681.866</b>	<b>24.730.136</b>
1- Efektif Yabancı Para Hesapları		-	-
2- Döviz Hesapları		-	-
3- Gelecek Yıllar İhtiyacı Stoklar		-	-
4- Peşin Ödenen Vergiler ve Fonlar		-	-
5- Ertelenmiş Vergi Varlıkları	21	57.681.866	24.730.136
6- Diğer Çeşitli Cari Olmayan Varlıklar		-	-
7- Diğer Cari Olmayan Varlıklar Amortismanı (-)		-	-
8- Diğer Cari Olmayan Varlıklar Karşılığı		-	-
<b>II- Cari Olmayan Varlıklar Toplamı</b>		<b>76.814.748</b>	<b>37.147.495</b>
<b>Varlıklar Toplamı (I+II)</b>		<b>1.871.355.465</b>	<b>703.944.219</b>

Takip eden dipnotlar finansal tabloların tamamlayıcı parçasını oluştururlar.

## ANA SİGORTA ANONİM ŞİRKETİ

### 31 ARALIK 2023 TARİHİ İTİBARIYLA

### AYRINTILI BİLANÇO

(Para birimi aksi belirtilmedikçe Türk Lirası ("TL") olarak gösterilmiştir.)

YÜKÜMLÜLÜKLER		Bağımsız	Bağımsız
		Denetimden Geçmiş	Denetimden Geçmiş
		Cari Dönem	Önceki Dönem
		31 Aralık 2023	31 Aralık 2022
	Dipnot		
<b>III- Kısa Vadeli Yükümlülükler</b>			
<b>A- Finansal Borçlar</b>	<b>4, 20</b>	<b>1.847.702</b>	<b>699.692</b>
1- Kredi Kuruluşlarına Borçlar		-	-
2- Finansal Kiralama İşlemlerinden Borçlar		-	-
3- Ertelenmiş Finansal Kiralama Borçlanma Maliyetleri (-)		-	-
4- Uzun Vadeli Kredilerin Ana Para Taksitleri Ve Faizleri		-	-
5- Çıkarılmış Tahviller(Bonolar) Anapara, Taksit ve Faizleri		-	-
6- Çıkarılmış Diğer Finansal Varlıklar		-	-
7- Çıkarılmış Diğer Finansal Varlıklar İhraç Farkı (-)		-	-
8- Diğer Finansal Borçlar (Yükümlülükler)	4, 20	1.847.702	699.692
<b>B- Esas Faaliyetlerden Borçlar</b>	<b>4, 10, 19</b>	<b>65.198.698</b>	<b>14.360.793</b>
1- Sigortacılık Faaliyetlerinden Borçlar	4, 10, 19	65.187.033	14.330.864
2- Reasürans Faaliyetlerinden Borçlar		-	-
3- Sigorta ve Reasürans Şirketlerinden Alman Depolar		-	-
4- Emeklilik Faaliyetlerinden Borçlar		-	-
5- Diğer Esas Faaliyetlerden Borçlar	19	11.665	29.929
6- Diğer Esas Faaliyetlerden Borçlar Borç Senetleri Reeskontu (-)		-	-
<b>C- İlişkili Taraplara Borçlar</b>	<b>19</b>	<b>15.554</b>	<b>4.533</b>
1- Ortaklara Borçlar		-	-
2- İştiraklere Borçlar		-	-
3- Bağlı Ortaklıklara Borçlar		-	-
4- Müşterek Yönetime Tabi Teşebbüslere Borçlar		-	-
5- Personele Borçlar	19	15.554	4.533
6- Diğer İlişkili Taraplara Borçlar		-	-
<b>D- Diğer Borçlar</b>	<b>4, 19</b>	<b>38.033.007</b>	<b>14.492.589</b>
1- Alman Depozito ve Teminatlar	4, 19	10.344.274	3.319.341
2- Tedavi Giderlerine İlişkin SGK'ya Borçlar	4, 19	10.496.958	6.306.808
3- Diğer Çeşitli Borçlar	4, 19, 47.1	17.191.775	4.866.440
4- Diğer Çeşitli Borçlar Reeskontu (-)		-	-
<b>E- Sigortacılık Teknik Karşılıkları</b>	<b>17.15-17.19</b>	<b>1.490.330.122</b>	<b>594.865.757</b>
1- Kazanılmamış Primler Karşılığı – Net	17.15-17.19	935.447.640	309.151.873
2- Devam Eden Riskler Karşılığı – Net	17.15-17.19	2.281.104	301.684
3- Matematik Karşılıkları – Net		-	-
4- Muallak Tazminat Karşılığı – Net	17.15-17.19	552.601.378	285.412.200
5- İkramiye ve İndirimler Karşılığı – Net		-	-
6- Diğer Teknik Karşılıkları – Net		-	-
<b>F- Ödenecek Vergi ve Benzeri Diğer Yükümlülükler ile Karşılıkları</b>	<b>19</b>	<b>24.232.337</b>	<b>8.766.672</b>
1- Ödenecek Vergi ve Fonlar		21.888.600	8.041.200
2- Ödenecek Sosyal Güvenlik Kesintileri		2.292.024	706.452
3- Vadesi Geçmiş, Ertelenmiş veya Taksitlendirilmiş Vergi ve Diğer Yükümlülükler		-	-
4- Ödenecek Diğer Vergi ve Benzeri Yükümlülükler		-	-
5- Dönem Karı Vergi ve Diğer Yasal Yükümlülük Karşılıkları		-	-
6- Dönem Karının Peşin Ödenen Vergi ve Diğer Yükümlülükleri (-)		-	-
7- Diğer Vergi ve Benzeri Yükümlülük Karşılıkları		51.713	19.020
<b>G- Diğer Risklere İlişkin Karşılıkları</b>	<b>23</b>	<b>3.321.591</b>	<b>7.791.759</b>
1- Kıdem Tazminatı Karşılığı		-	-
2- Sosyal Yardım Sandığı Varlık Açıkları Karşılığı		-	-
3- Maliyet Giderleri Karşılığı	23	3.321.591	7.791.759
<b>H- Gelecek Aylara Ait Gelirler ve Gider Tahakkukları</b>	<b>2.24, 10, 19</b>	<b>5.654.720</b>	<b>4.996.771</b>
1- Ertelenmiş Komisyon Gelirleri	2.24, 10, 19	5.654.720	4.996.771
2- Gider Tahakkukları		-	-
3- Gelecek Aylara Ait Diğer Gelirler ve Gider Tahakkukları		-	-
<b>I- Diğer Kısa Vadeli Yükümlülükler</b>			
1- Ertelenmiş Vergi Yükümlülüğü		-	-
2- Sayım ve Tesellüm Fazlalıkları		-	-
3- Diğer Çeşitli Kısa Vadeli Yükümlülükler		-	-
<b>III- Kısa Vadeli Yükümlülükler Toplamı</b>		<b>1.628.633.731</b>	<b>645.978.566</b>

Takip eden dipnotlar finansal tabloların tamamlayıcı parçasını oluştururlar.

**ANA SİGORTA ANONİM ŞİRKETİ**  
**31 ARALIK 2023 TARİHİ İTİBARIYLA**  
**AYRINTILI BİLANÇO**

(Para birimi aksi belirtilmedikçe Türk Lirası ("TL") olarak gösterilmiştir.)

YÜKÜMLÜLÜKLER		Dipnot	Bağımsız	Bağımsız
			Denetimden Geçmiş Cari Dönem 31 Aralık 2023	Denetimden Geçmiş Önceki Dönem 31 Aralık 2022
<b>IV-</b>	<b>Uzun Vadeli Yükümlülükler</b>			
<b>A-</b>	<b>Finansal Borçlar</b>	<b>4, 20</b>	<b>4.535.529</b>	<b>3.880.359</b>
	1- Kredi Kuruluşlarına Borçlar		-	-
	2- Finansal Kiralama İşlemlerinden Borçlar		-	-
	3- Ertelenmiş Finansal Kiralama Borçlanma Maliyetleri (-)		-	-
	4- Çıkarılmış Tahviller		-	-
	5- Çıkarılmış Diğer Finansal Varlıklar		-	-
	6- Çıkarılmış Diğer Finansal Varlıklar İhraç Farkı (-)		-	-
	7- Diğer Finansal Borçlar (Yükümlülükler)	4, 20	4.535.529	3.880.359
<b>B-</b>	<b>Esas Faaliyetlerden Borçlar</b>		-	-
	1- Sigortacılık Faaliyetlerinden Borçlar		-	-
	2- Reasürans Faaliyetlerinden Borçlar		-	-
	3- Sigorta ve Reasürans Şirketlerinden Alınan Depolar		-	-
	4- Emeklilik Faaliyetlerinden Borçlar		-	-
	5- Diğer Esas Faaliyetlerden Borçlar		-	-
	6- Diğer Esas Faaliyetlerden Borçlar Borç Senetleri Reeskontu (-)		-	-
<b>C-</b>	<b>İlişkili Taraflara Borçlar</b>		-	-
	1- Ortaklara Borçlar		-	-
	2- İştiraklere Borçlar		-	-
	3- Bağlı Ortaklıklara Borçlar		-	-
	4- Müşterek Yönetime Tabi Teşebbüslere Borçlar		-	-
	5- Personele Borçlar		-	-
	6- Diğer İlişkili Taraflara Borçlar		-	-
<b>D-</b>	<b>Diğer Borçlar</b>		-	-
	1- Alınan Depozito ve Teminatlar		-	-
	2- Tedavi Giderlerine İlişkin SGK'ya Borçlar		-	-
	3- Diğer Çeşitli Borçlar		-	-
	4- Diğer Çeşitli Borçlar Reeskontu		-	-
<b>E-</b>	<b>Sigortacılık Teknik Karşılıkları</b>	<b>17.15-17.19</b>	<b>3.409.240</b>	<b>318.795</b>
	1- Kazanılmamış Primler Karşılığı – Net		-	-
	2- Devam Eden Riskler Karşılığı – Net		-	-
	3- Matematik Karşılıkları – Net		-	-
	4- Muallak Hasar ve Tazminat Karşılığı – Net		-	-
	5- İkramiye ve İndirimler Karşılığı – Net		-	-
	6- Diğer Teknik Karşılıkları – Net	17.15-17.19	3.409.240	318.795
<b>F-</b>	<b>Diğer Yükümlülükler ve Karşılıkları</b>		-	-
	1- Ödenecek Diğer Yükümlülükler		-	-
	2- Vadesi Geçmiş, Ertelenmiş veya Taksitlendirilmiş Vergi ve Diğer Yükümlülükler		-	-
	3- Diğer Borç ve Gider Karşılıkları		-	-
<b>G-</b>	<b>Diğer Risklere İlişkin Karşılıkları</b>	<b>22</b>	<b>2.573.257</b>	<b>982.679</b>
	1- Kıdem Tazminatı Karşılığı	22	2.573.257	982.679
	2- Sosyal Yardım Sandığı Varlık Açıkları Karşılığı		-	-
<b>H-</b>	<b>Gelecek Yıllara Ait Gelirler ve Gider Tahakkukları</b>		-	-
	1- Gelecek Yıllara Ait Gelirler		-	-
	2- Gider Tahakkukları		-	-
	3- Gelecek Yıllara Ait Diğer Gelirler ve Gider Tahakkukları		-	-
<b>I-</b>	<b>Diğer Uzun Vadeli Yükümlülükler</b>		-	-
	1- Ertelenmiş Vergi Yükümlülükleri		-	-
	2- Diğer Uzun Vadeli Yükümlülükler		-	-
<b>IV-</b>	<b>Uzun Vadeli Yükümlülükler Toplamı</b>		<b>10.518.026</b>	<b>5.181.833</b>

Takip eden dipnotlar finansal tabloların tamamlayıcı parçasını oluştururlar.

**ANA SİGORTA ANONİM ŞİRKETİ**  
**31 ARALIK 2023 TARİHİ İTİBARIYLA**  
**AYRINTILI BİLANÇO**

(Para birimi aksi belirtilmedikçe Türk Lirası (“TL”) olarak gösterilmiştir.)

ÖZSERMAYE	Dipnot	Bağımsız	Bağımsız
		Denetimden Geçmiş Cari Dönem 31 Aralık 2023	Denetimden Geçmiş Önceki Dönem 31 Aralık 2022
<b>V- Özsermaye</b>			
<b>A- Ödenmiş Sermaye</b>	<b>2.13, 15</b>	<b>300.000.000</b>	<b>150.000.000</b>
1- (Nominal) Sermaye	2.13, 15	400.000.000	200.000.000
2- Ödenmemiş Sermaye (-)		(100.000.000)	(50.000.000)
3- Sermaye Düzeltmesi Olumlu Farkları		-	-
4- Sermaye Düzeltmesi Olumsuz Farkları (-)		-	-
5- Tescilli Beklenen Sermaye		-	-
<b>B- Sermaye Yedekleri</b>		-	-
1- Hisse Senedi İhraç Primleri		-	-
2- Hisse Senedi İptal Karları		-	-
3- Sermayeye Eklenecek Satış Karları		-	-
4- Yabancı Para Çevirim Farkları		-	-
5- Diğer Sermaye Yedekleri		-	-
<b>C- Kar Yedekleri</b>	<b>15</b>	<b>(7.351.873)</b>	-
1- Yasal Yedekler		-	-
2- Statü Yedekleri		-	-
3- Olağanüstü Yedekler		-	-
4- Özel Fonlar (Yedekler)		-	-
5- Finansal Varlıkların Değerlemesi	15	(7.351.873)	-
6- Diğer Kar Yedekleri		-	-
<b>D- Geçmiş Yıllar Karları</b>		<b>187.032</b>	<b>187.032</b>
1- Geçmiş Yıllar Karları		187.032	187.032
<b>E- Geçmiş Yıllar Zararları (-)</b>		<b>(97.403.212)</b>	<b>(16.284.572)</b>
1- Geçmiş Yıllar Zararları		(97.403.212)	(16.284.572)
<b>F- Dönem Net Karı / (Zararı)</b>		<b>36.771.761</b>	<b>(81.118.640)</b>
1- Dönem Net Karı		36.771.761	-
2- Dönem Net Zararı (-)		-	(81.118.640)
<b>V- Özsermaye Toplamı</b>		<b>232.203.708</b>	<b>52.783.820</b>
<b>Yükümlülükler ve Özsermaye Toplamı (III+IV+V)</b>		<b>1.871.355.465</b>	<b>703.944.219</b>

Takip eden dipnotlar finansal tabloların tamamlayıcı parçasını oluştururlar.

# ANA SİGORTA ANONİM ŞİRKETİ

## 1 OCAK – 31 ARALIK 2023 HESAP DÖNEMİNE AİT

### AYRINTILI GELİR TABLOSU

(Para birimi aksi belirtilmedikçe Türk Lirası (“TL”) olarak gösterilmiştir.)

I-TEKNİK BÖLÜM	Dipnot	Bağımsız Denetimden	Bağımsız Denetimden
		Geçmiş Cari Dönem 1 Ocak- 31 Aralık 2023	Geçmiş Önceki Dönem 1 Ocak- 31 Aralık 2022
<b>A- Hayat Dışı Teknik Gelir</b>		<b>1.356.561.975</b>	<b>512.426.325</b>
1- Kazanılmış Primler (Reasürör Payı Düşülmüş Olarak)	2.21, 24	997.741.395	357.918.417
1.1- Yazılan Primler (Reasürör Payı Düşülmüş Olarak)	2.21, 24	1.626.016.582	520.043.449
1.1.1- Brüt Yazılan Primler (+)	2.21, 24	1.792.623.466	595.282.553
1.1.2- Reasüröre Devredilen Primler (-)		(131.989.199)	(54.846.616)
1.1.3- SGK'ya Aktarılan Primler (-)		(34.617.685)	(20.392.488)
1.2- Kazanılmamış Primler Karşılığında Değişim (Reasürör Payı ve Devreden Kısım Düşülmüş Olarak) (+/-)	17	(626.295.767)	(171.978.906)
1.2.1- Kazanılmamış Primler Karşılığı (-)	17	(632.594.160)	(199.786.686)
1.2.2- Kazanılmamış Primler Karşılığında Reasürör Payı (+)		3.350.387	24.949.558
1.2.3- Kazanılmamış Primler Karşılığında SGK Payı (+/-)		2.948.006	2.858.222
1.3- Devam Eden Riskler Karşılığında Değişim (Reasürör Payı ve Devreden Kısım Düşülmüş Olarak) (+/-)	17	(1.979.420)	9.853.874
1.3.1- Devam Eden Riskler Karşılığı (-)	17	577.615	6.509.058
1.3.2- Devam Eden Riskler Karşılığında Reasürör Payı (+)		(2.557.035)	3.344.816
2- Teknik Olmayan Bölümden Aktarılan Yatırım Gelirleri		321.226.996	143.850.181
3- Diğer Teknik Gelirler (Reasürör Payı Düşülmüş Olarak)		525.190	140.128
3.1- Brüt Diğer Teknik Gelirler (+)		525.190	140.128
3.2- Brüt Diğer Teknik Gelirlerde Reasürör Payı (-)		-	-
4- Tahakkuk Eden Rücu ve Sovtaj Gelirleri (+)	17	37.068.394	10.517.599
<b>B- Hayat Dışı Teknik Gider (-)</b>		<b>(1.334.676.133)</b>	<b>(591.675.024)</b>
1- Gerçekleşen Tahminatlar (Reasürör Payı Düşülmüş Olarak)		(925.436.917)	(469.103.757)
1.1- Ödenen Tahminatlar (Reasürör Payı Düşülmüş Olarak)	17	(658.247.739)	(282.780.653)
1.1.1- Brüt Ödenen Tahminatlar (-)	17	(709.112.908)	(287.252.771)
1.1.2- Ödenen Tahminatlarda Reasürör Payı (+)	17	50.865.169	4.472.118
1.2- Muallak Tahminatlar Karşılığında Değişim (Reasürör Payı ve Devreden Kısım Düşülmüş Olarak) (+/-)	17	(267.189.178)	(186.323.104)
1.2.1- Muallak Tahminatlar Karşılığı (-)	17	(272.446.740)	(196.674.330)
1.2.2- Muallak Tahminatlar Karşılığında Reasürör Payı (+)		5.257.562	10.351.226
2- İkramiye ve İndirimler Karşılığında Değişim (Reasürör Payı ve Devreden Kısım Düşülmüş Olarak) (+/-)		-	-
2.1- İkramiye ve İndirimler Karşılığı (-)		-	-
2.2- İkramiye ve İndirimler Karşılığında Reasürör Payı (+)		-	-
3- Diğer Teknik Karşılıklarda Değişim (Reasürör Payı ve Devreden Kısım Düşülmüş Olarak) (+/-)	17	(3.090.445)	(207.191)
4- Faaliyet Giderleri (-)	31 ve 32	(351.362.861)	(103.958.983)
5- Matematik Karşılıklarda Değişim (Reasürör Payı ve Devreden Kısım Düşülmüş Olarak) (+/-)		-	-
5.1- Matematik Karşılıkları (-)		-	-
5.2- Matematik Karşılıklarda Reasürör Payı (+)		-	-
6- Diğer Teknik Giderler (-)	47.1	(54.785.910)	(18.405.093)
6.1- Brüt Diğer Teknik Giderler (-)	47.1	(54.785.910)	(18.405.093)
6.2- Brüt Diğer Teknik Giderlerde Reasürör Payı (+)		-	-
<b>C- Teknik Bölüm Dengesi- Hayat Dışı (A - B)</b>		<b>21.885.842</b>	<b>(79.248.699)</b>
<b>D- Hayat Teknik Gelir</b>		-	-
1- Kazanılmış Primler (Reasürör Payı Düşülmüş Olarak)		-	-
1.1- Yazılan Primler (Reasürör Payı Düşülmüş Olarak)		-	-
1.1.1- Brüt Yazılan Primler (+)		-	-
1.1.2- Reasürör Devredilen Primler (-)		-	-
1.2- Kazanılmamış Primler Karşılığında Değişim (Reasürör Payı ve Devreden Kısım Düşülmüş Olarak) (+/-)		-	-
1.2.1- Kazanılmamış Primler Karşılığı (-)		-	-
1.2.2- Kazanılmamış Primler Karşılığında Reasürör Payı (+)		-	-
1.3- Devam Eden Riskler Karşılığında Değişim (Reasürör Payı ve Devreden Kısım Düşülmüş Olarak) (+/-)		-	-
1.3.1- Devam Eden Riskler Karşılığı (-)		-	-
1.3.2- Devam Eden Riskler Karşılığında Reasürör Payı (+)		-	-
2- Hayat Branşı Yatırım Geliri		-	-
3- Yatırımlardaki Gerçekleşmemiş Karlar		-	-
4- Diğer Teknik Gelirler (Reasürör Payı Düşülmüş Olarak)		-	-
5- Yatırımlardaki Gerçekleşmemiş Karlar		-	-
<b>E- Hayat Teknik Gider</b>		-	-
1- Gerçekleşen Hasarlar (Reasürör Payı Düşülmüş Olarak)		-	-
1.1- Ödenen Tahminatlar (Reasürör Payı Düşülmüş Olarak)		-	-
1.1.1- Brüt Ödenen Tahminatlar (-)		-	-
1.1.2- Ödenen Tahminatlarda Reasürör Payı (+)		-	-
1.2- Muallak Tahminatlar Karşılığında Değişim (Reasürör Payı ve Devreden Kısım Düşülmüş Olarak) (+/-)		-	-
1.2.1- Muallak Tahminatlar Karşılığı (-)		-	-
1.2.2- Muallak Hasarlar Karşılığında Reasürör Payı (+)		-	-
2- İkramiye ve İndirimler Karşılığında Değişim (Reasürör Payı ve Devreden Kısım Düşülmüş Olarak) (+/-)		-	-
2.1- İkramiye ve İndirimler Karşılığı (-)		-	-
2.2- İkramiye ve İndirimler Karşılığında Reasürör Payı (+)		-	-
3- Matematik Karşılıklarda Değişim (Reasürör Payı ve Devreden Kısım Düşülmüş Olarak) (+/-)		-	-
3.1- Matematik Karşılıkları (-)		-	-
3.1.1- Aktüeryal Matematik Karşılık (+/-)		-	-
3.1.2- Kar Payı Karşılığı (Yatırım Riski Poliçe Sahiplerine Ait Poliçeler için Ayrılan Karşılık) (+)		-	-
3.2- Matematik Karşılığında Reasürör Payı (+)		-	-
3.2.1- Aktüeryal Matematik Karşılıkları Reasürör Payı (+)		-	-
3.2.2- Kar Payı Karşılığı Reasürör Payı (Yatırım Riski Poliçe Sahiplerine Ait Poliçeler için Ayrılan Karşılık) (+)		-	-
4- Diğer Teknik Karşılıklarda Değişim (Reasürör Payı ve Devreden Kısım Düşülmüş Olarak) (+/-)		-	-
5- Faaliyet Giderleri (-)		-	-
6- Yatırım Giderleri (-)		-	-
7- Yatırımlardaki Gerçekleşmemiş Zararlar (-)		-	-
8- Teknik Olmayan Bölüme Aktarılan Yatırım Gelirleri (-)		-	-
<b>F- Teknik Bölüm Dengesi- Hayat (D - E)</b>		-	-
<b>G- Emeklilik Teknik Gelir</b>		-	-
1- Fon İşletim Gelirleri		-	-
2- Yönetim Gideri Kesintisi		-	-
3- Giriş Aidatı Gelirleri		-	-
4- Ara Verme Halinde Yönetim Gideri Kesintisi		-	-
5- Özel Hizmet Gideri Kesintisi		-	-
6- Sermaye Tahsis Avansı Değer Artış Gelirleri		-	-
7- Diğer Teknik Gelirler		-	-
<b>H- Emeklilik Teknik Gideri</b>		-	-
1- Fon İşletim Giderleri (-)		-	-
2- Sermaye Tahsis Avansları Değer Azalış Giderleri (-)		-	-
3- Faaliyet Giderleri (-)		-	-
4- Diğer Teknik Giderler (-)		-	-
<b>I- Teknik Bölüm Dengesi- Emeklilik (G - H)</b>		-	-

Takip eden dipnotlar finansal tabloların tamamlayıcı parçasını oluştururlar.



**ANA SİGORTA ANONİM ŞİRKETİ**  
**1 OCAK – 31 ARALIK 2023 HESAP DÖNEMİNE AİT**  
**AYRINTILI GELİR TABLOSU**

(Para birimi aksi belirtilmedikçe Türk Lirası (“TL”) olarak gösterilmiştir.)

II. TEKNİK OLMAYAN BÖLÜM		Bağımsız Denetimden Geçmiş Cari Dönem 1 Ocak -	Bağımsız Denetimden Geçmiş Önceki Dönem 1 Ocak -
		31 Aralık 2023	31 Aralık 2022
	Dipnot		
C-	Teknik Bölüm Dengesi- Hayat Dışı (A-B)	21.885.842	(79.248.699)
F-	Teknik Bölüm Dengesi- Hayat (D-E)	-	-
I-	Teknik Bölüm Dengesi- Emeklilik (G-H)	-	-
J-	Genel Teknik Bölüm Dengesi (C+F+I)	21.885.842	(79.248.699)
K-	Yatırım Gelirleri	368.741.335	141.360.609
1-	Finansal Yatırımlardan Elde Edilen Gelirler	146.019.184	21.454.519
2-	Finansal Yatırımların Nakde Çevrilmesinden Elde Edilen Karlar	138.940.294	102.579.365
3-	Finansal Yatırımların Değerlemesi	23.295.252	(544.211)
4-	Kambiyo Karları	60.486.605	17.870.936
5-	İştiraklerden Gelirler	-	-
6-	Bağlı Ortaklıklar ve Müşterek Yönetime Tabi Teşebbüslerden Gelirler	-	-
7-	Arazi, Arsa ile Binalardan Elde Edilen Gelirler	-	-
8-	Türev Ürünlerden Elde Edilen Gelirler	-	-
9-	Diğer Yatırımlar	-	-
10-	Hayat Teknik Bölümünden Aktarılan Yatırım Gelirleri	-	-
L-	Yatırım Giderleri (-)	(376.826.545)	(156.538.410)
1-	Yatırım Yönetim Giderleri – Faiz Dahil (-)	(3.173.938)	(1.771.352)
2-	Yatırımlar Değer Azalışları (-)	(25.454.172)	-
3-	Yatırımların Nakde Çevrilmesi Sonucunda Oluşan Zararlar (-)	(17.548.806)	(6.218.782)
4-	Hayat Dışı Teknik Bölümüne Aktarılan Yatırım Gelirleri (-)	(321.226.996)	(143.850.181)
5-	Türev Ürünler Sonucunda Oluşan Zararlar (-)	-	-
6-	Kambiyo Zararları (-)	(4.511.361)	(2.028.309)
7-	Amortisman Giderleri (-)	(4.911.272)	(2.669.786)
8-	Diğer Yatırım Giderleri (-)	-	-
M-	Diğer Faaliyetlerden ve Olağandışı Faaliyetlerden Gelir ve Karlar ile Gider ve Zararlar (+/-)	22.971.131	13.307.858
1-	Karşılıklar Hesabı (+/-)	47.5	(7.447.745)
2-	Reeskont Hesabı (+/-)	-	-
3-	Özellikli Sigortalar Hesabı (+/-)	-	-
4-	Enflasyon Düzeltmesi Hesabı (+/-)	-	-
5-	Ertelenmiş Vergi Varlığı Hesabı (+/-)	35	19.609.252
6-	Ertelenmiş Vergi Yükümlülüğü Gideri (-)	35	-
7-	Diğer Gelir ve Karlar	47.1	2.072.987
8-	Diğer Gider ve Zararlar (-)	47.1	(926.636)
9-	Önceki Yıl Gelir ve Karları	-	-
10-	Önceki Yıl Gider ve Zararları(-)	-	-
N-	Dönem Net Karı veya Zararı	36.771.761	(81.118.640)
1-	Dönem Karı veya Zararı	36.771.761	(81.118.640)
2-	Dönem Karı Vergi ve Diğer Yasal Yükümlülük Karşılıkları (-)	-	-
3-	Dönem Net Karı veya Zararı	36.771.761	(81.118.640)
4-	Enflasyon Düzeltme Hesabı	-	-

Takip eden dipnotlar finansal tabloların tamamlayıcı parçasını oluştururlar.

**ANA SİGORTA ANONİM ŞİRKETİ**  
**1 OCAK – 31 ARALIK 2023 HESAP DÖNEMİNE AİT**  
**NAKİT AKIŞ TABLOSU**

(Para birimi aksi belirtilmedikçe Türk Lirası (“TL”) olarak gösterilmiştir.)

	Dipnot	Bağımsız Denetimden Geçmiş Cari Dönem 1 Ocak - 31 Aralık 2023	Bağımsız Denetimden Geçmiş Önceki Dönem 1 Ocak - 31 Aralık 2022
<b>A- ESAS FAALİYETLERDEN KAYNAKLANAN NAKİT AKIŞLARI</b>			
1- Sigortacılık faaliyetlerinden elde edilen nakit girişleri		1.734.730.213	518.361.944
2- Reasürans faaliyetlerinden elde edilen nakit girişleri		-	-
3- Emeklilik faaliyetlerinden elde edilen nakit girişleri		-	-
4- Sigortacılık faaliyetleri nedeniyle yapılan nakit çıkışı (-)		(1.454.305.471)	(479.820.227)
5- Reasürans faaliyetleri nedeniyle nakit çıkışı (-)		-	-
6- Emeklilik faaliyetleri nedeniyle nakit çıkışı (-)		-	-
7- <b>Esas faaliyetler sonucu oluşan nakit (A1+A2+A3-A4-A5-A6)</b>		<b>280.424.742</b>	<b>38.541.717</b>
8- Faiz ödemeleri (-)		-	-
9- Gelir vergisi ödemeleri (-)	35	(3.582.267)	(1.993.130)
10- Diğer nakit girişleri		27.400.259	14.616.464
11- Diğer nakit çıkışları (-)		(164.282.803)	(105.288.885)
12- <b>Esas (faaliyetlerde kullanılan)/faaliyetlerden kaynaklanan net nakit</b>		<b>139.959.931</b>	<b>(54.123.834)</b>
<b>B- YATIRIM FAALİYETLERİNDEN KAYNAKLANAN NAKİT AKIŞLARI</b>			
1- Maddi varlıkların satışı		27.507	161.105
2- Maddi varlıkların iktisabı (-)	6	(2.517.936)	(3.502.181)
3- Mali varlık iktisabı (-)		(2.623.862.130)	(2.258.874.600)
4- Mali varlıkların satışı		2.605.151.667	2.364.156.771
5- Alınan faizler	26	136.540.621	21.336.054
6- Alınan temettüleri		2.542.802	118.465
7- Diğer nakit girişleri		-	-
8- Diğer nakit çıkışları (-)		(7.336.040)	(929.082)
9- <b>Yatırım faaliyetlerinde kullanılan net nakit</b>		<b>110.546.491</b>	<b>122.466.532</b>
<b>C- FİNANSMAN FAALİYETLERİNDEN KAYNAKLANAN NAKİT AKIŞLARI</b>			
1- Hisse senedi ihracı		150.000.000	50.000.000
2- Kredilerle ilgili nakit girişleri		-	-
3- Finansal kiralama borçları ödemeleri (-)		-	-
4- Ödenen temettüleri (-)		-	-
5- Diğer nakit girişleri		-	-
6- Diğer nakit çıkışları (-)		-	-
7- <b>Finansman faaliyetlerinden kaynaklanan net nakit</b>		<b>150.000.000</b>	<b>50.000.000</b>
<b>D- KUR FARKLARININ NAKİT VE NAKİT BENZERLERİNE OLAN ETKİSİ</b>		<b>55.975.245</b>	<b>15.942.485</b>
<b>E- Nakit ve nakit benzerlerinde meydana gelen net (azalış)/artış</b>		<b>456.481.667</b>	<b>134.285.183</b>
<b>F- Dönem başındaki nakit ve nakit benzerleri mevcudu</b>	<b>14</b>	<b>327.002.937</b>	<b>192.717.754</b>
<b>G- Dönem sonundaki nakit ve nakit benzerleri mevcudu (E+F)</b>	<b>14</b>	<b>783.484.604</b>	<b>327.002.937</b>

Takip eden dipnotlar finansal tabloların tamamlayıcı parçasını oluştururlar.

**ANA SİGORTA ANONİM ŞİRKETİ**  
**1 OCAK – 31 ARALIK 2023 HESAP DÖNEMİNE AİT**  
**ÖZSERMAYE DEĞİŞİM TABLOSU**  
(Para birimi aksi belirtilmedikçe Türk Lirası (“TL”) olarak gösterilmiştir.)

Özsermaye Değişim Tabloları - Bağımsız Denetimden Geçmiş									
ÖNCEKİ DÖNEM	Sermaye	Tescilli Beklenen Sermaye	Varlıklarda Değer Artışı	Yasal Yedekler	Olağanüstü Yedekleri	Diğer Yedekler ve Dağıtılmamış Karlar	Net Dönem Karı/(Zararı)	Geçmiş Yıllar Karları/(Zararları)	Toplam
I- Önceki Dönem Sonu Bakıyesi (31/12/2021)	100.164.515	-	(544.529)	-	-	-	(14.872.072)	(1.225.468)	83.522.446
Yeni Dönem Sonu Bakıyesi (31/12/2021)	-	-	-	-	-	-	-	-	-
A- Sermaye artırım (A1 + A2)	50.000.000	-	-	-	-	-	-	-	50.000.000
I- Nakit	50.000.000	-	-	-	-	-	-	-	50.000.000
2- İç kaynaklardan	-	-	-	-	-	-	-	-	-
B- İşletmenin aldığı kendi hisse senetleri	-	-	-	-	-	-	-	-	-
C- Gelir tablosunda yer almayan kazanç ve kayıplar	-	-	-	-	-	-	-	-	-
D- Varlıklarda değer artışı / (azalışı)	-	-	544.529	-	-	-	-	-	544.529
E- Yabancı para çevrim farkları	-	-	-	-	-	-	-	-	-
F- Diğer kazanç ve kayıplar	(164.515)	-	-	-	-	-	-	-	(164.515)
G- Enflasyon düzeltme farkları	-	-	-	-	-	-	-	-	-
H- Dönem net karı (veya zarar)	-	-	-	-	-	-	(81.118.640)	-	(81.118.640)
I- Dağıtılan temettü	-	-	-	-	-	-	-	-	-
J- Transfer	-	-	-	-	-	-	14.872.072	(14.872.072)	-
III- Dönem Sonu Bakıyesi (31/12/2022) (II+ A+B+C+D+E+F+G+H+I+J)	150.000.000	-	-	-	-	-	(81.118.640)	(16.097.540)	52.783.820
CARI DÖNEM									
I- Önceki Dönem Sonu Bakıyesi (31/12/2022)	150.000.000	-	-	-	-	-	(81.118.640)	(16.097.540)	52.783.820
Yeni Dönem Sonu Bakıyesi (31/12/2022)	-	-	-	-	-	-	-	-	-
I- Yeni Bakıye	150.000.000	-	-	-	-	-	(81.118.640)	(16.097.540)	52.783.820
A- Sermaye artırım (A1 + A2)	150.000.000	-	-	-	-	-	-	-	150.000.000
I- Nakit	150.000.000	-	-	-	-	-	-	-	150.000.000
2- İç kaynaklardan	-	-	-	-	-	-	-	-	-
B- İşletmenin aldığı kendi hisse senetleri	-	-	-	-	-	-	-	-	-
C- Gelir tablosunda yer almayan kazanç ve kayıplar (15 no'lu dipnot)	-	-	-	-	-	-	-	-	-
D- Varlıklarda değer artışı / (azalışı)	-	-	(7.351.873)	-	-	-	-	-	(7.351.873)
E- Yabancı para çevrim farkları	-	-	-	-	-	-	-	-	-
F- Diğer kazanç ve kayıplar	-	-	-	-	-	-	-	-	-
G- Enflasyon düzeltme farkları	-	-	-	-	-	-	-	-	-
H- Dönem net karı (veya zarar)	-	-	-	-	-	-	36.771.761	-	36.771.761
I- Dağıtılan temettü	-	-	-	-	-	-	-	-	-
J- Transfer	-	-	-	-	-	-	81.118.640	(81.118.640)	-
II- Dönem Sonu Bakıyesi (31/12/2023) (II+ A+B+C+D+E+F+G+H+I+J)	300.000.000	-	(7.351.873)	-	-	-	36.771.761	(97.216.180)	232.203.708

Takip eden dipnotlar finansal tabloların tamamlayıcı parçasını oluşturmaktadır.

**ANA SİGORTA ANONİM ŞİRKETİ**  
**1 OCAK – 31 ARALIK 2023 HESAP DÖNEMİNE AİT**  
**KAR DAĞITIM TABLOSU**

(Para birimi aksi belirtilmedikçe Türk Lirası (“TL”) olarak gösterilmiştir.)

		Bağımsız Denetimden Geçmiş Cari Dönem 1 Ocak – 31 Aralık 2023	Bağımsız Denetimden Geçmiş Önceki Dönem 1 Ocak – 31 Aralık 2022
<b>I.</b>	<b>DÖNEM KARININ DAĞITIMI</b>		
1.1.	DÖNEM (ZARARI)/KARI	36.771.761	(81.118.640)
1.2.	ÖDENECEK VERGİ VE YASAL YÜKÜMLÜLÜKLER	-	-
1.2.1.	Kurumlar Vergisi (Gelir Vergisi)	-	-
1.2.2.	Gelir Vergisi Kesintisi	-	-
1.2.3.	Diğer Vergi ve Yasal Yükümlülükler	-	-
<b>A</b>	<b>NET DÖNEM (ZARARI) / KARI (1.1 - 1.2)</b>	<b>36.771.761</b>	<b>(81.118.640)</b>
1.3.	GEÇMİŞ DÖNEMLER ZARARI (-)	-	-
1.4.	BİRİNCİ TERTİP YASAL AKÇE	-	-
1.5.	ŞİRKETTE BIRAKILMASI VE TASARRUFU ZORUNLU YASAL FONLAR (-)	-	-
<b>B</b>	<b>DAĞITILABİLİR NET DÖNEM KARI [ (A - (1.3 + 1.4 + 1.5) ]</b>		
1.6.	ORTAKLARA BİRİNCİ TEMETTÜ (-)	-	-
1.6.1.	Hisse Senedi Sahiplerine	-	-
1.6.2.	İmtiyazlı Hisse Senedi Sahiplerine	-	-
1.6.3.	Katılma İntifa Senedi Sahiplerine	-	-
1.6.4.	Kara İştirakli Tahvil Sahiplerine	-	-
1.6.5.	Kar ve Zarar Ortaklığı Belgesi Sahiplerine	-	-
1.7.	PERSONELE TEMETTÜ (-)	-	-
1.8.	KURUCULARA TEMETTÜLER (-)	-	-
1.9.	YÖNETİM KURULUNA TEMETTÜ (-)	-	-
1.10.	ORTAKLARA İKİNCİ TEMETTÜ (-)	-	-
1.10.1.	Hisse Senedi Sahiplerine	-	-
1.10.2.	İmtiyazlı Hisse Senedi Sahiplerine	-	-
1.10.3.	Katılma İntifa Senedi Sahiplerine	-	-
1.10.4.	Kara İştirakli Tahvil Sahiplerine	-	-
1.10.5.	Kar ve Zarar Ortaklığı Belgesi Sahiplerine	-	-
1.11.	İKİNCİ TERTİP YASAL YEDEK AKÇE (-)	-	-
1.12.	STATÜ YEDEKLERİ (-)	-	-
1.13.	OLAĞANÜSTÜ YEDEKLER	-	-
1.14.	DİĞER YEDEKLER	-	-
1.15.	ÖZEL FONLAR	-	-
<b>II.</b>	<b>YEDEKLERDEN DAĞITIM</b>		
2.1.	DAĞITILAN YEDEKLER	-	-
2.2.	İKİNCİ TERTİP YASAL YEDEKLER (-)	-	-
2.3.	ORTAKLARA PAY (-)	-	-
2.3.1.	Hisse Senedi Sahiplerine	-	-
2.3.2.	İmtiyazlı Hisse Senedi Sahiplerine	-	-
2.3.3.	Katılma İntifa Senedi Sahiplerine	-	-
2.3.4.	Kâra İştirakli Tahvil Sahiplerine	-	-
2.3.5.	Kâr ve Zarar Ortaklığı Belgesi Sahiplerine	-	-
2.4.	PERSONELE PAY (-)	-	-
2.5.	YÖNETİM KURULUNA PAY (-)	-	-
<b>III</b>	<b>HİSSE BAŞINA KAR</b>		
3.1.	HİSSE SENEDİ SAHİPLERİNE	-	-
3.2.	HİSSE SENEDİ SAHİPLERİNE (%)	-	-
3.3.	İMTİYAZLI HİSSE SENEDİ SAHİPLERİNE	-	-
3.4.	İMTİYAZLI HİSSE SENEDİ SAHİPLERİNE (%)	-	-
<b>IV.</b>	<b>HİSSE BAŞINA TEMETTÜ</b>		
4.1.	HİSSE SENEDİ SAHİPLERİNE	-	-
4.2.	HİSSE SENEDİ SAHİPLERİNE (%)	-	-
4.3.	İMTİYAZLI HİSSE SENEDİ SAHİPLERİNE	-	-
4.4.	İMTİYAZLI HİSSE SENEDİ SAHİPLERİNE (%)	-	-

Takip eden dipnotlar finansal tabloların tamamlayıcı parçasını oluştururlar.

**ANA SİGORTA ANONİM ŞİRKETİ**  
**1 OCAK – 31 ARALIK 2023 HESAP DÖNEMİNE AİT**  
**FİNANSAL TABLOLARA İLİŞKİN AÇIKLAYICI DİPNOTLAR**

(Para birimi aksi belirtilmedikçe Türk Lirası (“TL”) olarak gösterilmiştir.)

**1. Genel Bilgiler**

**1.1 Şirketin adı:** Ana Sigorta Anonim Şirketi (“Şirket”) 25 Kasım 2019 tarihinde kurulmuştur.

**1.2 Kuruluşun ikametgahı ve yasal yapısı, Şirket olarak oluştuğu ülke ve kayıtlı büronun adresi:** Şirket, 2019 yılında kurulmuş olup, Türk Ticaret Kanunu (“TTK”) hükümlerine göre kurulmuş Anonim Şirket statüsündedir.

Şirket’in merkezi ve Genel Müdürlüğü İstanbul’dadır. Şirket Maslak Mh. Büyükdere Caddesi No:243 Kat:11 Spine Tower, 34485 Sarıyer İstanbul adresinde faaliyet göstermektedir.

31 Aralık 2023 tarihi itibarıyla Şirket’in nominal sermayesi 400.000.000 TL’dir. Sermayenin 300.000.000 TL’si ödenmiş, 100.000.000 TL’si ödenmemiştir. (31 Aralık 2022: Şirket’in nominal sermayesi 200.000.000 TL’dir. 150.000.000 TL’si ödenmiş, 50.000.000 TL’si ödenmemiştir.)

**1.3 İşletmenin fiili faaliyet konusu:** Şirket kaza, kara araçları, yangın ve doğal afetler (nükleer enerji hariç), genel zararlar II (diğer), kara araçları sorumluluk, genel sorumluluk, kefalet I (doğrudan), kredi I (münhasıran küçük ve orta ölçekli işletmelere yönelik devlet destekli ticari alacak sigortası) ve sağlık branşlarında faaliyet göstermektedir. Şirket faaliyetlerini, 5684 Sayılı Sigortacılık Kanunu ile belirlenen esaslara göre yürütmektedir. Şirket, 23 Ocak 2020 tarihinde faaliyet izinlerini T.C. Hazine ve Maliye Bakanlığı Sigortacılık Genel Müdürlüğü’nden almıştır.

**1.4 Kuruluşun faaliyetlerinin ve esas çalışma alanlarının niteliklerinin açıklaması:** Şirket faaliyetlerini, 14 Haziran 2007 tarih ve 26552 sayılı Resmi Gazete’de yayımlanan 5684 sayılı Sigortacılık Kanunu (“Sigortacılık Kanunu”) ve bu kanuna dayanılarak T.C. Hazine ve Maliye Bakanlığı tarafından yayımlanan diğer yönetmelik ve düzenlemeler çerçevesinde yürütmekte olup; yukarıda 1.3 – İşletmenin fiili faaliyet konusu notunda belirtilen sigortacılık branşlarında faaliyetlerini sürdürmektedir.

**1.5 Kategorileri itibarıyla yıl içinde çalışan personelin ortalama sayısı:**

	1 Ocak - 31 Aralık 2023	1 Ocak - 31 Aralık 2022
Üst ve orta kademeli yöneticiler	13	10
Diğer personel	94	55
<b>Toplam</b>	<b>107</b>	<b>65</b>

**1.6 Yönetim kurulu başkan ve üyeleriyle genel müdür, genel koordinatör, genel müdür yardımcıları gibi üst yöneticilere cari dönemde sağlanan ücret ve benzeri menfaatlerin toplam tutarı:** 1 Ocak –31 Aralık 2023: 6.837.362 TL (1 Ocak – 31 Aralık 2022: 4.231.492 TL).

**ANA SİGORTA ANONİM ŞİRKETİ**  
**1 OCAK – 31 ARALIK 2023 HESAP DÖNEMİNE AİT**  
**FİNANSAL TABLOLARA İLİŞKİN AÇIKLAYICI DİPNOTLAR**

(Para birimi aksi belirtilmedikçe Türk Lirası (“TL”) olarak gösterilmiştir.)

**1. Genel Bilgiler (Devamı)**

- 1.7 Finansal tablolarda; yatırım gelirlerinin ve faaliyet giderlerinin (personel, yönetim, araştırma geliştirme, pazarlama ve satış, dışarıdan sağlanan fayda ve hizmetler ile diğer faaliyet giderleri) dağıtımında kullanılan anahtarlar:** Şirket tarafından hayat dışı teknik karşılıkları karşılayan varlıkların yatırıma yönlendirilmesinden elde edilen tüm gelirler, teknik olmayan bölümden teknik bölüme aktarım hesaplamasına konu edilmiştir. Diğer yatırım gelirleri ise teknik olmayan bölüm altında sınıflandırılmıştır.
- 1.8 Finansal tabloların tek bir Şirketi mi yoksa Şirketler grubunu mu içerdiği:** Finansal tablolar, sadece Ana Sigorta A.Ş.’nin bilgilerini içermektedir.
- 1.9 Raporlayan işletmenin adı veya diğer kimlik bilgileri ve bu bilgide önceki bilanço tarihinden beri olan değişiklikler:** Şirket’in adı ve diğer kimlik bilgileri 1.1, 1.2 ve 1.3 no’lu dipnotlarda belirtilmiştir.
- 1.10 Bilanço tarihinden sonraki olaylar:** Bilanço tarihinden sonraki olaylar 46 no’lu dipnotta açıklanmıştır.

**2. Önemli Muhasebe Politikalarının Özeti**

**2.1. Hazırlık esasları**

Şirket finansal tablolarını, T.C Hazine ve Maliye Bakanlığı’nın sigorta ve reasürans şirketleri için öngördüğü esaslara, 14 Haziran 2007 tarih ve 26552 sayılı Resmi Gazete’de yayımlanan 5684 sayılı Sigortacılık Kanunu’na (“Sigortacılık Kanunu”), 18 Ekim 2019 tarihli Cumhurbaşkanlığı Kararnamesi ile kurulan Sigortacılık ve Özel Emeklilik Düzenleme ve Denetleme Kurumu (“SEDDK”) tarafından yayımlanan düzenlemelere göre ve bunlar ile düzenlenmiş konular dışında Türkiye Muhasebe Standartları (“TMS”) ve Türkiye Finansal Raporlama Standartları (“TFRS”) hükümlerini içeren “Sigortacılık Muhasebe ve Finansal Raporlama Mevzuatı”na uygun olarak hazırlamaktadır.

Kamu Gözetimi, Muhasebe ve Denetim Standartları Kurumu’nun (“KGK”) “Sigorta sözleşmelerine” ilişkin 4 numaralı Standardı 31 Aralık 2005 tarihinden sonra başlayan hesap dönemleri için geçerli olmak üzere, 25 Mart 2006 tarihinde yürürlüğe girmiş olmakla birlikte Uluslararası Muhasebe Standartları Kurulu’nun sigorta sözleşmelerine ilişkin projesinin ikinci bölümü henüz tamamlanmadığı için TFRS 4’ün bu aşamada uygulanmayacağı belirtilmiş, bu kapsamda 7 Ağustos 2007 tarih ve 26606 sayılı Resmi Gazete’ de yayımlanarak 1 Ocak 2008 tarihinden itibaren yürürlüğe giren teknik karşılıkları konu alan “Sigorta ve Reasürans ile Emeklilik Şirketlerinin Teknik Karşılıklarına ve Bu Karşılıkların Yatırılacağı Varlıklara İlişkin Yönetmelik” (“Teknik Karşılıklar Yönetmeliği”) ve sonrasında bu yönetmeliğe istinaden açıklama ve düzenlemelerin olduğu bir takım genelge ve sektör duyuruları yayımlanmıştır. Bu yönetmelik, genelge ve sektör duyuruları ile getirilen düzenlemelere ilişkin uygulanan muhasebe politikaları ileriki bölümlerde her biri kendi başlığı altında özetlenmiştir. Şirket, finansal tablolarının sunumunu, T.C. Hazine ve Maliye Bakanlığı’nın, Sigortacılık Kanunu ve 14 Temmuz 2007 tarihli ve 26582 Sayılı Resmi Gazete’ de yayımlanan ve 1 Ocak 2008 tarihinden itibaren yürürlüğe giren “Sigorta ve Reasürans Şirketleri ile Emeklilik Şirketlerinin Finansal Raporlamaları Hakkında Yönetmelik” (Finansal Raporlamalar Hakkında Yönetmelik) kapsamında düzenlenen 18 Nisan 2008 tarihli ve 26851 Sayılı Resmi Gazete’de yayımlanan “Finansal Tabloların Sunumu Hakkında Tebliğ”i uyarınca yapmaktadır.

**ANA SİGORTA ANONİM ŞİRKETİ**  
**1 OCAK – 31 ARALIK 2023 HESAP DÖNEMİNE AİT**  
**FİNANSAL TABLOLARA İLİŞKİN AÇIKLAYICI DİPNOTLAR**  
(Para birimi aksi belirtilmedikçe Türk Lirası (“TL”) olarak gösterilmiştir.)

---

**2. Önemli Muhasebe Politikalarının Özeti (Devamı)**

**2.1. Hazırlık esasları (devamı)**

TMS 29 “Yüksek Enflasyonlu Ekonomilerde Finansal Raporlama” Standardına göre, fonksiyonel para birimi yüksek enflasyonlu bir ekonominin para birimi olan işletmeler finansal tablolarını raporlama dönemi sonundaki paranın satın alma gücüne göre raporlamaktadırlar. KGK’nın 23 Kasım 2023 tarihinde yaptığı açıklamaya istinaden, TFRS uygulayan işletmelerin 31 Aralık 2023 tarihinde veya sonrasında sona eren yıllık raporlama dönemine ait finansal tablolarının “TMS 29 Yüksek Enflasyonlu Ekonomilerde Finansal Raporlama”da yer alan muhasebe ilkelerine uygun olarak enflasyon etkisine göre düzeltilerek sunulması gerekmektedir. Aynı açıklamada, kendi alanlarında düzenleme ve denetleme yapmakla yetkili kurum ya da kuruluşların enflasyon muhasebesinin uygulanmasına yönelik farklı geçiş tarihleri belirleyebilecekleri ifade edilmiş olup, bu kapsamda SEDDK 6 Aralık 2023 tarihli Kurul kararı uyarınca; sigorta ve reasürans şirketlerinin 31 Aralık 2023 tarihli finansal tablolarının enflasyon düzeltmesine tabi tutulmayacağını açıklamıştır. Buna istinaden Şirket’in 31 Aralık 2023 tarihli finansal tablolarında “TMS 29 Yüksek Enflasyonlu Ekonomilerde Finansal Raporlama Standardı” uygulanmamıştır.

**2.1.1 Muhasebe Politikaları, Muhasebe Politikalarındaki Değişiklikler**

Muhasebe politikalarında yapılan önemli değişiklikler geriye dönük olarak uygulanmakta ve önceki dönem finansal tabloları yeniden düzenlenmektedir.

**2.1.2 Finansal tabloların anlaşılması için uygun olan diğer muhasebe politikaları**

Diğer muhasebe politikalarına ilişkin bilgiler, bu raporun müteakip bölümlerinde her biri kendi başlığı altında açıklanmıştır.

**2.1.3 Kullanılan para birimi**

Şirket’in fonksiyonel ve raporlama para birimi Türk Lirası (TL)’dir.

**2.1.4 Finansal tablolarda sunulan tutarların yuvarlanma derecesi**

Finansal tablolarda ve ilgili dipnotlarda aksi belirtilmedikçe tüm tutarlar TL ve tamsayı olarak gösterilmiştir.

**2.1.5 Finansal tabloların düzenlenmesinde kullanılan ölçüm temeli**

Finansal tablolar, gerçeğe uygun değeri ile gösterilen satılmaya hazır finansal varlıklar dışında tarihi maliyet esasına göre hazırlanmıştır.

**2.2 Konsolidasyon**

Şirket’in konsolide etmesi gereken bağlı ortaklık veya iştiraki bulunmamaktadır.

**2.3 Bölüm Raporlaması**

Şirket, 1 Ocak – 31 Aralık 2023 dönemlerinde sadece Türkiye’de ve sadece tek bir raporlanabilir bölüm olarak takip edilen hayat dışı sigortacılık alanında faaliyet göstermiş olup halka açık olmadığından bölüm raporlaması yapmamaktadır.

**2.4 Yabancı Para Çevrimi**

Şirket’in fonksiyonel para birimi Türk Lirası’dır. Yabancı para ile yapılan işlemler, işlemin gerçekleştiği tarihteki kurdan fonksiyonel para birimine çevrilir. Bu işlemlerden doğan ve yabancı para cinsinden parasal varlık ve yükümlülüklerin dönem sonu döviz kurundan fonksiyonel para birimine çevrilmesiyle oluşan kur farkı kar ve zararı gelir tablosuna yansıtılır.

**ANA SİGORTA ANONİM ŞİRKETİ**  
**1 OCAK – 31 ARALIK 2023 HESAP DÖNEMİNE AİT**  
**FİNANSAL TABLOLARA İLİŞKİN AÇIKLAYICI DİPNOTLAR**  
(Para birimi aksi belirtilmedikçe Türk Lirası (“TL”) olarak gösterilmiştir.)

**2. Önemli Muhasebe Politikalarının Özeti (Devamı)**

**2.5 Maddi Duran Varlıklar**

Maddi duran varlıklar, elde etme maliyetinden birikmiş amortismanın düşülmesi ile gösterilmektedir. Amortisman, maddi varlıkların faydalı ömürleri esas alınarak doğrusal amortisman yöntemi kullanılarak ayrılmaktadır. Maddi duran varlıkların, faydalı ömürleri esas alınarak tahmin edilen amortisman dönemleri aşağıda belirtilmiştir:

Demirbaş ve tesisatlar	4 – 5 yıl
Taşıtlar	5 yıl

Maddi varlıklarda değer düşüklüğü olduğuna işaret eden koşulların mevcut olması halinde, olası bir değer düşüklüğünün tespiti amacıyla inceleme yapılır ve bu inceleme sonunda maddi varlığın kayıtlı değeri geri kazanılabilir değerinden fazla ise kayıtlı değeri, karşılık ayrılmak suretiyle geri kazanılabilir değerine indirilir. Maddi varlıkların elden çıkartılması dolayısıyla oluşan kar ve zararlar diğer yatırım giderleri hesaplarına dahil edilirler (6 no’lu dipnot).

**2.6 Yatırım Amaçlı Gayrimenkuller**

Yoktur (31 Aralık 2022: Yoktur).

**2.7 Maddi Olmayan Duran Varlıklar**

Maddi olmayan duran varlıklar iktisap edilmiş veri bağlantı sistemini içermektedir. Maddi olmayan duran varlıklar, elde etme maliyeti üzerinden kaydedilir ve elde edildikleri tarihten sonra tahmini faydalı ömürleri üzerinden doğrusal itfa yöntemi ile itfaya tabi tutulur. Değer düşüklüğünün olması durumunda maddi olmayan duran varlıkların kayıtlı değeri, geri kazanılabilir değerine getirilir. Maddi olmayan duran varlıkların itfa süresi 5 yıldır (8 no’lu dipnot).

**2.8 Finansal Varlıklar**

Şirket, finansal varlıklarını “Alım satım amaçlı finansal varlıklar”, “Satılmaya hazır finansal varlıklar” ve “Krediler ve alacaklar (Esas faaliyetlerden alacaklar)” olarak sınıflandırmakta ve muhasebeleşirmektedir. Esas faaliyetlerden alacaklar, sigorta sözleşmelerinden kaynaklanan alacaklar olup finansal varlık olarak sınıflandırılmaktadır.

Söz konusu finansal varlıkların alım ve satım işlemleri “Teslim tarihi”ne göre kayıtlara alınmakta ve kayıtlardan çıkarılmaktadır. Finansal varlıkların sınıflandırılması ilgili varlıkların Şirket yönetimi tarafından satın alma amaçları dikkate alınarak, elde edildikleri tarihlerde karşılaştırılmaktadır.



**ANA SİGORTA ANONİM ŞİRKETİ**  
**1 OCAK – 31 ARALIK 2023 HESAP DÖNEMİNE AİT**  
**FİNANSAL TABLOLARA İLİŞKİN AÇIKLAYICI DİPNOTLAR**  
(Para birimi aksi belirtilmedikçe Türk Lirası (“TL”) olarak gösterilmiştir.)

**2. Önemli Muhasebe Politikalarının Özeti (Devamı)**

**2.8 Finansal Varlıklar (Devamı)**

***Krediler ve alacaklar (Esas faaliyetlerden alacaklar):***

Krediler ve alacaklar, borçluya para veya hizmet sağlama yoluyla yaratılan finansal varlıklardır. Söz konusu alacaklar ilk olarak elde etme maliyeti üzerinden kayda alınmakta ve müteakip dönemlerde maliyet bedelleri üzerinden muhasebeleştirilmektedir.

Şirket, yönetimin değerlendirmeleri ve tahminleri doğrultusunda alacakları için karşılık ayırır. Söz konusu karşılık, bilançoda “Sigortacılık faaliyetlerinden alacaklar karşılığı” altında sınıflandırılır. Şirket tahminlerini belirlerken risk politikaları ve ihtiyatlılık prensibi doğrultusunda, mevcut alacak portföyünün genel yapısı, sigortalı ve aracılardan mali bünyeleri, mali olmayan verileri ve ekonomik konjonktürü dikkate almaktadır.

Sigortacılık faaliyetlerinden alacaklar karşılığına ilaveten, Vergi Usul Kanunu’nun 323’üncü maddesine uygun olarak Şirket, yukarıda belirtilen “Sigortacılık faaliyetlerinden alacaklar” karşılığının içinde bulunmayan şüpheli alacaklar için alacağın değerini ve niteliğini göz önünde bulundurarak idari ve kanuni takipteki alacaklar karşılığı ayırır. Söz konusu karşılık bilançoda “Esas faaliyetlerden kaynaklanan şüpheli alacaklar” altında sınıflandırılır.

Ayrılan şüpheli alacak karşılıkları o yılın gelirinden düşülür. Daha önce karşılık ayrılan şüpheli alacaklar tahsil edildiğinde ilgili karşılık hesabından düşülerek “Karşılıklar hesabına” yansıtılır. Tahsili mümkün olmayan alacaklar bütün yasal işlemler tamamlandıktan sonra kayıtlardan silinir (12 no’lu dipnot).

***Alım satım amaçlı finansal varlıklar:***

Alım satım amaçlı finansal varlıklar, yakın bir tarihte satılmak veya geri satın alınmak amacıyla edinilen ve ilk muhasebeleştirme sırasında birlikte yönetilen ve kısa dönemde kar elde etme konusunda belirgin bir eğilimin bulunduğu yönünden kanıt bulunan finansal araçlardan oluşan varlıklardır. Alım satım amaçlı finansal varlıklar kayda alınmalarını izleyen dönemlerde gerçeğe uygun değerleri üzerinden değerlendirilir.

***Satılmaya hazır finansal varlıklar:***

Satılmaya hazır finansal varlıklar, kredi ve alacaklar ve alım-satım amaçlılar dışında kalan finansal varlıklardan oluşmaktadır. Satılmaya hazır finansal varlıklar maliyet bedelleri üzerinden kayıtlara alınmakta olup, müteakip dönemlerde ilgili finansal varlıkların gerçeğe uygun değerleri üzerinden ölçülmektedir. Satılmaya hazır finansal varlıkların gerçeğe uygun değerlerindeki değişikliklerden kaynaklanan ve ilgili finansal varlıkların etkin faiz yöntemiyle hesaplanan itfa edilmiş maliyet bedelleri ile gerçeğe uygun değerleri arasındaki farkları ifade eden gerçekleşmemiş kazanç ve kayıplar özkaynak kalemleri içerisinde “Finansal Varlıkların Değerlemesi” hesabında gösterilmektedir.

Satılmaya hazır finansal varlıkların elden çıkarılması durumunda gerçeğe uygun değer uygulaması sonucunda özkaynak hesaplarında oluşan değer, gelir tablosuna aktarılmaktadır. Aktif bir piyasada işlem görmeyen yatırımlar için gerçeğe uygun değer, değerlendirme yöntemleri kullanılarak hesaplanmakta; faiz, vade ve benzeri diğer koşullar bakımından aynı nitelikli piyasalarda işlem gören benzer menkul değerlerin piyasa fiyatları baz alınarak gerçeğe uygun değer tespiti yapılmaktadır. Satılmaya hazır finansal varlık olarak sınıflandırılan ve borsada işlem gören hisse senetleri borsadaki kayıtlı fiyatları dikkate alınarak gerçeğe uygun değerleri ile finansal tablolara yansıtılmaktadır.

**ANA SİGORTA ANONİM ŞİRKETİ**  
**1 OCAK – 31 ARALIK 2023 HESAP DÖNEMİNE AİT**  
**FİNANSAL TABLOLARA İLİŞKİN AÇIKLAYICI DİPNOTLAR**

(Para birimi aksi belirtilmedikçe Türk Lirası (“TL”) olarak gösterilmiştir.)

**2. Önemli Muhasebe Politikalarının Özeti (Devamı)**

**2.9 Varlıklarda Değer Düşüklüğü**

Varlıklarda değer düşüklüğü ile ilgili hususlar, ilgili varlıklara ilişkin muhasebe politikalarının açıklandığı dipnotlarda yer almaktadır.

Aktif değerler üzerinde mevcut bulunan toplam ipotek veya teminat tutarları 43 no’lu dipnotta, vadesi gelmiş bulunan ve henüz vadesi gelmeyen alacaklar için ayrılan şüpheli alacak karşılığı tutarları 12.1 no’lu dipnotta, dönemin karşılık giderleri ise 47.5 no’lu dipnotta açıklanmıştır

**2.10 Türev Finansal Araçlar**

Yoktur (31 Aralık 2022: Yoktur).

**2.11 Finansal Varlıkların Netleştirilmesi (Mahsup Edilmesi)**

Finansal varlık ve yükümlülükler, gerekli kanuni hakkın bulunması, söz konusu varlık ve yükümlülükleri net olarak değerlendirmeye niyet olması veya varlıkların elde edilmesi ile yükümlülüklerin yerine getirilmesinin birbirini takip ettiği durumlarda net olarak gösterilirler.

**2.12 Nakit ve Nakit Benzerleri**

Nakit ve nakit benzerleri aşağıda gösterilmiştir:

	31 Aralık 2023	31 Aralık 2022
Bankalar (14 no’lu dipnot)	802.615.010	394.405.326
Banka Garantili ve Üç Aydan Kısa Vadeli Kredi Kartı		
Alacakları	278.213.582	74.536.013
<b>Nakit ve nakit benzerleri toplamı</b>	<b>1.080.828.592</b>	<b>468.941.339</b>

31 Aralık 2023 ve 31 Aralık 2022 tarihlerinde sona eren dönemlere ait nakit akış tablolarına esas teşkil eden nakit ve nakit benzerleri 14 no’lu dipnotta gösterilmiştir.

**2.13 Sermaye**

31 Aralık 2023 ve 31 Aralık 2022 tarihleri itibarıyla Şirket sermayesinin detayı aşağıdaki gibidir:

Sermayedarın Adı	31 Aralık 2023		31 Aralık 2022	
	Pay Oranı	Pay Tutarı	Pay Oranı	Pay Tutarı
Kantürk Öztürk	%100	400.000.000	%100	200.000.000
<b>Nominal sermaye</b>	<b>%100</b>	<b>400.000.000</b>	<b>%100</b>	<b>200.000.000</b>
Ödenmemiş sermaye (-)		(100.000.000)		(50.000.000)
<b>Ödenmiş sermaye</b>		<b>300.000.000</b>		<b>150.000.000</b>

Şirket kayıtlı sermaye sistemine tabi değildir.

31 Aralık 2023 tarihi itibarıyla Şirket’in sermayesi, beheri 1.000 Türk Lirası değerinde 240.000 adet A Grubu ve beheri 1.000 Türk Lirası değerinde 160.000 adet B Grubu olmak üzere toplam 400.000 adet 400.000.000 Türk Lirası değerinde paydan oluşmaktadır. 31 Aralık 2023 tarihi itibarıyla sermayenin 300.000.000 TL’si ödenmiştir.

31 Aralık 2022 tarihi itibarıyla ödenmemiş sermaye tutarı olan 50.000.000 TL 26 Haziran 2023 ve 25 Ekim 2023 tarihlerinde 2 eşit payda ödenmiştir. Şirket 29 Aralık 2023 tarihinde sermayesini 200.000.000 TL’den 400.000.000 TL’ye çıkartmış, artış tutarının 100.000.000 TL’si 28 Aralık 2023 tarihinde ödenmiş, geri kalan 100.000.000 2 yıl içinde ödenmesi taahhüt edilmiştir.

**ANA SİGORTA ANONİM ŞİRKETİ**  
**1 OCAK – 31 ARALIK 2023 HESAP DÖNEMİNE AİT**  
**FİNANSAL TABLOLARA İLİŞKİN AÇIKLAYICI DİPNOTLAR**  
(Para birimi aksi belirtilmedikçe Türk Lirası (“TL”) olarak gösterilmiştir.)

**2. Önemli Muhasebe Politikalarının Özeti (Devamı)**

**2.14 Sigorta ve Yatırım Sözleşmeleri – Sınıflandırma**

Police sahibinin olumsuz etkilenmesine neden olan, önceden tanımlanmış gelecekteki belirsiz bir olayın (sigorta ile teminat altına alınan olay) gerçekleşmesi durumunda, Şirket’in police sahibinin zararını tazmin etmeyi kabul etmek suretiyle önemli bir sigorta riskini kabullendiği sözleşmeler sigorta sözleşmesi olarak sınıflandırılmaktadır. Sigorta riski, finansal risk dışında kalan riskleri kapsamaktadır. Sigorta sözleşmeleri kapsamında alınmış olan bütün primler yazılan primler hesabı altında gelir olarak muhasebeleştirilmektedir.

Şirket tarafından üretilen temel sigorta sözleşmeleri aşağıda da anlatıldığı gibi yangın, kaza, ferdi kaza, yangın ve kara araçları başta olmak üzere hayat dışı branşlardaki sigorta sözleşmeleridir.

Kaza sigortası sözleşmeleri (mesuliyet, bireysel kaza ve motor) iki temel amaca hizmet etmektedir. Bu sözleşmeler sigortalıyı, sigortalı kıymetin hasar riskine ve üçüncü kişilere verilebilecek hasar riskine karşı korumaktadır.

Yangın sigortası sözleşmeleri, endüstriyel, ticari ve bireysel olarak üçe ayrılır. Sigortalı, esas olarak yangın, yıldırım, infilak gibi risklerden kaynaklanan fiziksel kayıp ve hasara karşı sigortalıdır, sigortalı ve sigortacının anlaşmaları durumunda sel, su baskını, dahili su, deprem, terör gibi risklerden kaynaklanacak hasarlarda police kapsamına dahil edilebilir. Kar kaybı maddesi ile sigortalı sigorta sözleşmesinin içerdiği bir olay sonucu operasyonun kısmi ve tamamıyla durmasından kaynaklanan ciro kayıplarına karşı korunmaktadır.

Şirket’in, Doğal Afet Sigortaları Kurumu (“DASK”) tarafından üretilen zorunlu deprem sigortası sözleşmeleri de bulunmaktadır. Teknik Karşılıklarla ilgili Mevzuatın Uygulamasına İlişkin 2009/9 sayılı sektör duyurusunda, DASK ile ilgili prim üretimlerinin sigorta şirketlerinin kendi prim üretimleri gibi dikkate alınması; ilgili branşların altında muhasebeleştirilmesi ve anılan prim üretimlerine ilişkin tüm işlemlerin diğer prim üretimlerinden herhangi bir fark olmaksızın yürütülmesi gerektiği bildirilmiştir. Şirket, ilgili prim üretimine ilişkin işlemler sektör duyurusuna uygun olarak finansal tablolara diğer branşlarda olduğu gibi yansıtılmış olup alınan ve devredilen primler ile bunlara ilişkin alınan ve verilen komisyonlar ertelemeye tabi tutulmuştur.

**Reasürans Sözleşmeleri**

Reasürans, sigortacının taşıdığı rizikoların bir kısmını başka şirketlere (“Reasürör”) devretmesidir. Bir başka ifade ile sigortacının sorumluluğunun sigortalıya yani sigortanın sigortasıdır. Reasürans sözleşmeleri, Şirket tarafından imzalanan bir veya daha fazla sigorta sözleşmesiyle ilgili oluşabilecek kayıplar için Şirket ve reasürans şirketi tarafından yürürlüğe konulan, bedeli ödenen sigorta sözleşmeleridir.

**Sosyal Güvenlik Kurumu’na Devredilen Primler**

25 Şubat 2011 tarihinde Resmi Gazete’de yayımlanan 6111 sayılı “Bazı Alacakların Yeniden Yapılandırılması ile Sosyal Sigortalar ve Genel Sağlık Sigortası Kanun ve Diğer Bazı Kanun ve Kanun Hükmünde Kararnemelerde Değişiklik Yapılması Hakkında Kanun”un (“Kanun”) 59’uncu maddesiyle değişen 2918 sayılı Karayolları Trafik Kanunu’nun 98’inci maddesi ile trafik kazaları nedeniyle ilgililere yapılan sağlık hizmet bedellerinin tahsil ve tasfiyesi yeni usul ve esaslara bağlanmıştır. Bu çerçevede trafik kazaları sebebiyle bütün resmi ve özel sağlık kurum ve kuruluşlarının sundukları sağlık hizmet bedelleri kazazedenin sosyal güvencesi olup olmadığına bakılmaksızın Sosyal Güvenlik Kurumu (“SGK”) tarafından karşılanacaktır. Yine Kanun’un Geçici 1’inci maddesine göre Kanun’un yayımlandığı tarihten önce meydana gelen trafik kazaları nedeniyle sunulan sağlık hizmetleri bedellerinin SGK tarafından karşılanması hükme bağlanmıştır.

**ANA SİGORTA ANONİM ŞİRKETİ**  
**1 OCAK – 31 ARALIK 2023 HESAP DÖNEMİNE AİT**  
**FİNANSAL TABLOLARA İLİŞKİN AÇIKLAYICI DİPNOTLAR**  
 (Para birimi aksi belirtilmedikçe Türk Lirası (“TL”) olarak gösterilmiştir.)

**2. Önemli Muhasebe Politikalarının Özeti (Devamı)**

**2.14. Sigorta ve Yatırım Sözleşmeleri – Sınıflandırma (devamı)**

Kanun’un söz konusu maddeleri çerçevesinde oluşacak hizmet bedelleri ile ilgili olarak sigorta şirketlerinin yükümlülüğü, T.C. Hazine ve Maliye Bakanlığı tarafından yayımlanan 27 Ağustos 2011 tarihli “Trafik Kazaları Nedeniyle İlgililere Sunulan Sağlık Hizmet Bedellerinin Tahsiline İlişkin Usul ve Esaslar Hakkında Yönetmelik”, 15 Eylül 2011 tarih ve 2011/17 sayılı “Trafik Kazaları Nedeniyle İlgililere Sunulan Sağlık Hizmet Bedellerinin Tahsiline İlişkin Usul ve Esaslar Hakkında Yönetmelik Uygulamasına İlişkin Usul ve Esaslar Hakkında Genelge” ve 17 Ekim 2011 tarih ve 2011/18 sayılı “Sosyal Güvenlik Kurumu’na Tedavi Masraflarına İlişkin Yapılan Ödemelerin Muhasebeleştirilmesine ve Sigortacılık Hesap Planında Yeni Hesap Kodu Açılmasına Dair Genelge”de, 16 Mart 2012 tarih ve 2012/3 sayılı “Trafik Kazaları Nedeniyle İlgililere Sunulan Sağlık Hizmet Bedellerinin Tahsiline İlişkin Usul ve Esaslar Hakkında Yönetmelik Uygulamasına İlişkin Usul ve Esaslar Hakkında Genelge”de Değişiklik Yapılmasına İlişkin Genelge” ve 30 Nisan 2012 tarih ve 2012/6 sayılı “Trafik Kazaları Nedeniyle İlgililere Sunulan Sağlık Hizmet Bedellerinin Tahsiline İlişkin Usul ve Esaslar Hakkında Yönetmelikte Yapılan Değişikliğe İlişkin Sektör Duyurusu”nda açıklanan esaslara göre belirlenmiştir. Bu çerçevede, Kanun’un Geçici 1’inci maddesine göre Kanun’un yayımlandığı tarihten sonra meydana gelen trafik kazalarından kaynaklanan tedavi masraflarıyla ilgili olmak üzere, Şirket’in “Zorunlu Taşımacılık Sigortası”, “Zorunlu Trafik Sigortası” ve “Zorunlu Koltuk Ferdi Kaza Sigortası” branşlarında 25 Şubat 2011 tarihinden sonra yapılan poliçelere ilişkin olarak Yönetmelik ve 2011/17 sayılı Genelge kapsamında belirlenen primleri SGK’ya aktarması gerekmektedir. Şirket yukarıda anlatılan esaslar çerçevesinde 1 Ocak – 31 Aralık 2023 hesap döneminde 34.617.685 TL (1 Ocak – 31 Aralık 2022: 20.392.488 TL) tutarında devredilen primi “SGK’ya aktarılan primler” hesabı altında muhasebeleştirmiştir.

**Türkiye Motorlu Taşıtlar Bürosu’na Devredilen Primler**

11 Temmuz 2017 tarih ve 30121 sayılı Resmi Gazete’de yayımlanan Karayolları Motorlu Araçlar Zorunlu Mali Sorumluluk Sigortasında Tarife Uygulama Esasları Hakkında Yönetmelikte Değişiklik Yapılmasına Dair Yönetmelik ile, 12 Nisan 2017 tarihinden itibaren geçerli olmak üzere “Riskli Sigortalılar Havuzu” kurulmuştur. Söz konusu yönetmelikle birlikte yürürlüğe giren Riskli Sigortalılar Havuzu Çalışma Esasları’na göre, Havuz kapsamındaki trafik sigortası poliçelerine ilişkin prim ve hasarlar Türkiye Motorlu Taşıtlar Bürosu (“TMTB”) tarafından iki aşamalı olarak hesaplanmaktadır. Buna göre, primler ve hasarların %50’si sigorta şirketleri arasında eşit olarak paylaşılır; kalan %50’lik kısım ise sigorta şirketlerinin trafik sigortası primlerinden son 3 yıllık dönemde aldıkları pay dikkate alınarak dağıtılmaktadır.

15 Ağustos 2017 tarihinde Türkiye Motorlu Taşıtlar Bürosu tarafından yayınlanan Riskli Sigortalılar Havuz İşleyiş Kuralları’na göre; 11 Temmuz 2017 tarihinden sonra düzenlenecek ve havuza devredilecek poliçeler için havuza devredilecek prim, yönetmelikte belirlenen primlerden sigortalıdan alınan kesintiler düşüldükten sonra %76’sı oranında havuza devir yapılacaktır.

Şirket, 31 Aralık 2023 tarihi itibarıyla TMTB tarafından kesinleştirilerek iletilen aylık dekontları dikkate alarak, düzenleme kapsamında Havuz’a devredilen ve Şirket’in payı kapsamında Havuz’dan devir alınan prim, tazminat ve komisyon tutarlarını kayıtlarına almıştır. Bu kapsamda Şirket, 1 Ocak – 31 Aralık 2023 döneminde Havuz’dan 261.345.923 TL’lik prim devralmış olup Havuz’a 1.541.295 TL prim devretmiştir (1 Ocak – 31 Aralık 2022: 133.845.263 TL devralınan prim, 31.449.088 TL devredilen prim).

Riskli Sigortalılar Havuzu dışında Şirket cari dönemde Yeşilkart Havuzu’ndan 6.091.205 TL ve Tıbbi Kötü Uygulama Havuzu’ndan da 720.176 TL prim devralmıştır (1 Ocak – 31 Aralık 2022: Yeşilkart 3.885.842 TL, Tıbbi Kötü Uygulama Havuzu 770.106 TL).

**ANA SİGORTA ANONİM ŞİRKETİ**  
**1 OCAK – 31 ARALIK 2023 HESAP DÖNEMİNE AİT**  
**FİNANSAL TABLOLARA İLİŞKİN AÇIKLAYICI DİPNOTLAR**  
 (Para birimi aksi belirtilmedikçe Türk Lirası (“TL”) olarak gösterilmiştir.)

**2. Önemli Muhasebe Politikalarının Özeti (Devamı)**

**2.14. Sigorta ve Yatırım Sözleşmeleri – Sınıflandırma (devamı)**

**Sigorta ve yatırım sözleşmelerinde isteğe bağlı katılım özellikleri**

Sigorta ve yatırım sözleşmelerindeki isteğe bağlı katılım özelliği, garanti edilen faydalara ilaveten, aşağıda yer alan ek faydalara sahip olmaya yönelik sözleşmeye dayalı bir hakktır.

- (i) Sözleşmeye dayalı toplam faydaların önemli bir kısmını teşkil etmeye aday;
- (ii) Tutarı ve zamanlaması sözleşme gereği ihraç edenin takdirinde olan; ve
- (iii) Sözleşme gereği aşağıdakilere dayalı olan:
  - (1) Belirli bir sözleşmeler havuzunun veya belirli bir sözleşme türünün performansına;
  - (2) İhraç eden tarafından elde tutulan belirli bir varlık havuzunun gerçekleşmiş ve/veya gerçekleşmemiş yatırım gelirlerine; veya
  - (3) Sözleşme ihraç eden şirketin, fonun veya başka bir işletmenin kar veya zararına.

Şirket’in raporlama dönemi sonu itibarıyla, isteğe bağlı katılım özelliği olan sigorta veya yatırım sözleşmesi bulunmamaktadır (31 Aralık 2022: Yoktur).

**2.15 Sigorta ve Yatırım Sözleşmelerinde İsteğe Bağlı Katılım Özellikleri**

Yoktur (31 Aralık 2022: Yoktur).

**2.16 İsteğe Bağlı Katılım Özelliği Olmayan Yatırım Sözleşmeleri**

Yoktur (31 Aralık 2022: Yoktur).

**2.17 Krediler**

Yoktur (31 Aralık 2022: Yoktur).

**2.18 Vergiler**

***Kurumlar Vergisi***

15 Temmuz 2023 tarih ve 32249 sayılı Resmi Gazete’de yayımlanan 7456 sayılı Kanun ile sigorta şirketlerinin de içinde olduğu belirli bazı şirketler için genel kurumlar vergisi oranı %25’den %30’a yükseltilmiştir. Kurumlar vergisi oranı artışı, 1 Ekim 2023 tarihinden itibaren verilmesi gereken beyannamelerden başlamak ve 2023 yılı ve izleyen vergilendirme dönemlerinde elde edilen kazançlara uygulanmak üzere yürürlüğe girmiştir.

Kurumlar vergisi, ilgili olduğu hesap döneminin sonunu takip eden dördüncü ayın yirmi beşinci günü akşamına kadar beyan edilmekte ve ilgili ayın sonuna kadar ödenmektedir. Vergi mevzuatı uyarınca üçer aylık dönemler itibarıyla kazançlar üzerinden ise %30 (2022: %25) oranında geçici vergi hesaplanarak ödenmekte ve bu şekilde ödenen tutarlar yıllık kazanç üzerinden hesaplanan kurumlar vergisinden mahsup edilmektedir.

Vergi Usul Kanunu ile Kurumlar Vergisi Kanununda değişiklik yapılmasına dair kanun 20 Ocak 2022 tarihinde Kanun No. 7352 sayılı yasalaşmış olup, geçici hesap dönemleri de dahil olmak üzere 2021 ve 2022 hesap dönemleri ile 2023 hesap dönemi geçici vergi dönemlerinde Mükerrer 298’inci madde kapsamındaki enflasyon düzeltmesine ilişkin şartların oluşup oluşmadığına bakılmaksızın finansal tabloların enflasyon düzeltmesine tabi tutulmayacağı karara bağlanmıştır.

Türkiye’deki bir işyeri ya da daimi temsilcisi aracılığı ile gelir elde eden dar mükellef kurumlar ile Türkiye’de yerleşik kurumlara ödenen kâr paylarından (temettü) stopaj yapılmaz. Bunların dışında kalan kişi ve kurumlara yapılan temettü ödemeleri %15 oranında stopaja tabidir. Kârın sermayeye ilavesi, kâr dağıtımı sayılmaz ve stopaj uygulanmaz.

**ANA SİGORTA ANONİM ŞİRKETİ**  
**1 OCAK – 31 ARALIK 2023 HESAP DÖNEMİNE AİT**  
**FİNANSAL TABLOLARA İLİŞKİN AÇIKLAYICI DİPNOTLAR**  
(Para birimi aksi belirtilmedikçe Türk Lirası (“TL”) olarak gösterilmiştir.)

**2. Önemli Muhasebe Politikalarının Özeti (Devamı)**

En az iki yıl süre ile elde tutulan iştirak hisselerinin satışından doğan karların %75’i, gayrimenkullerin satışından doğan karların ise %50’si Kurumlar Vergisi Kanunu’nda öngörüldüğü şekilde sermayeye eklenmesi veya 5 yıl süreyle özsermayede tutulması şartı ile vergiden istisnadır.

***Ertelenmiş Vergi***

Ertelenmiş vergi borcu veya varlığı, TMS 12 – Gelir Vergileri standardı uyarınca varlıkların ve borçların finansal tablolarda gösterilen değerleri ile yasal vergi matrahı hesabında dikkate alınan tutarları arasındaki “geçici farklar” üzerinden vergi etkilerinin hesaplanmasıyla belirlenmektedir. Vergi mevzuatına göre varlıkların ya da borçların iktisap tarihinde oluşan mali ya da ticari karı etkilemeyen farklar bu hesaplamanın dışında tutulmaktadır. Hesaplanan ertelenmiş vergi varlıkları ile ertelenmiş vergi yükümlülükleri, finansal tablolarda, sadece Şirket’in cari vergi varlıklarını, cari vergi yükümlülükleri ile netleştirmek için yasal bir hakkı varsa net olarak gösterilmektedir. Varlıkların değerlendirilmesi sonucu oluşan değerlendirme farkları gelir tablosunda muhasebeleştirilmişse, bunlara ilişkin cari dönem kurumlar vergisi ile ertelenmiş vergi geliri veya gideri de gelir tablosunda muhasebeleştirilmektedir. İlgili varlıkların değerlendirilmesi sonucu oluşan değerlendirme farkları doğrudan doğruya özkaynak hesaplarında muhasebeleştirilmişse, ilgili vergi etkileri de doğrudan özkaynak hesaplarında muhasebeleştirilmektedir.

Ertelenmiş vergi varlıkları, gelecekte vergiye tabi kar elde etmek suretiyle geçici farklardan yararlanmanın kuvvetle muhtemel olması şartıyla kayıtlara yansıtılmaktadır. Şirket’in 31 Aralık 2023 tarihi itibarıyla ertelenmiş vergi varlığı 57.681.866 TL’dir (31 Aralık 2022: 24.730.136 TL).

**2.19 Çalışanlara Sağlanan Faydalar**

**Tanımlanmış fayda planı**

Türkiye’de mevcut kanunlar ve toplu iş sözleşmeleri hükümlerine göre kıdem tazminatı, en az bir yıl süreyle çalışmış personelin istifalar ve haklı nedenler dışındaki işten çıkarılma veya emeklilik halinde personele ödenmektedir. Güncellenmiş olan “TMS 19 – Çalışanlara Sağlanan Faydalar Standardı” uyarınca söz konusu türdeki ödemeler tanımlanmış emeklilik fayda planları olarak nitelendirilir. Kıdem tazminatına ilişkin yükümlülükler, “TMS 19 – Çalışanlara Sağlanan Faydalar Standardı” hükümleri çerçevesinde belirli aktüeryal tahminler kullanılarak tüm çalışanların gelecekteki olası yükümlülük tutarlarının tahmini karşılığının net bugünkü değeri üzerinden hesaplanmıştır.

**Tanımlanan katkı planı**

Şirket, Sosyal Güvenlik Kurumu’na zorunlu olarak sosyal sigortalar primi ödemektedir. Şirket’in bu primleri ödediği sürece başka yükümlülüğü kalmamaktadır. Bu primler tahakkuk ettikleri dönemde personel giderlerine yansıtılmaktadır.

**2.20 Karşılıklar (Teknik Olmayan)**

Geçmiş olaylardan kaynaklanan mevcut bir yükümlülüğün bulunması, yükümlülüğün yerine getirilmesinin muhtemel olması ve söz konusu yükümlülük tutarının güvenilir bir şekilde tahmin edilebilir olması durumunda finansal tablolarda karşılık ayrılır. Karşılık olarak ayrılan tutar, yükümlülüğe ilişkin risk ve belirsizlikler göz önünde bulundurularak, bilanço tarihi itibarıyla yükümlülüğün yerine getirilmesi için yapılacak harcamanın tahmin edilmesi yoluyla hesaplanır. Karşılığın, mevcut yükümlülüğün karşılanması için gerekli tahmini nakit akımlarını kullanarak ölçülmesi durumunda söz konusu karşılığın defter değeri, ilgili nakit akımlarının bugünkü değerine eşittir. Karşılığın ödenmesi için gerekli olan ekonomik faydanın bir kısmı ya da tamamının üçüncü taraflarca karşılanmasının beklendiği durumlarda, tahsil edilecek tutar, ilgili tutarın tahsil edilmesinin hemen hemen kesin olması ve güvenilir bir şekilde ölçülmesi halinde varlık olarak muhasebeleştirilir.

**ANA SİGORTA ANONİM ŞİRKETİ**  
**1 OCAK – 31 ARALIK 2023 HESAP DÖNEMİNE AİT**  
**FİNANSAL TABLOLARA İLİŞKİN AÇIKLAYICI DİPNOTLAR**  
(Para birimi aksi belirtilmedikçe Türk Lirası (“TL”) olarak gösterilmiştir.)

**2. Önemli Muhasebe Politikalarının Özeti (Devamı)**

**2.20 Karşılıklar (Teknik Olmayan) (devamı)**

Geçmiş olaylardan kaynaklanan ve mevcudiyeti Şirket’in tam olarak kontrolünde bulunmayan gelecekteki bir veya daha fazla kesin olmayan olayın gerçekleşip gerçekleşmemesi ile teyit edilebilmesi mümkün yükümlülükler şarta bağlı yükümlülükler olarak değerlendirilmekte ve finansal tablolara dahil edilmemektedir.

**2.21 Gelirlerin Muhasebeleştirilmesi**

**Yazılan primler ve hasarlar**

Yazılan primler, dönem içinde tanzim edilen poliçelerin yanı sıra geçmiş yıllarda tanzim edilen poliçe primlerinden iptaller, vergiler ve reasürörlere devredilen primler düşüldükten sonra kalan tutarı temsil etmektedir. Yazılan brüt primler üzerinden reasürör firmalara devredilen primler kar/zarar hesaplarında “reasüröre devredilen primler” içerisinde gösterilmek suretiyle muhasebeleştirilmektedir.

Hasarlar ödendikçe gider yazılmaktadır. Dönem sonunda rapor edilip henüz fiilen ödenmemiş hasarlar ile gerçekleşmiş ancak rapor edilmemiş hasarlar, muallak hasar ve tazminatlar karşılığı ayrılmak suretiyle giderleştirilmektedir. Muallak ve ödenen hasarların reasürör payları bu karşılıklar içerisinde netleştirilmektedir.

**Rücu, sovtaj ve benzeri gelirler**

T.C. Hazine ve Maliye Bakanlığı’nın 20 Eylül 2010 tarihli “Rücu ve Sovtaj Gelirlerine İlişkin 2010/13 sayılı Genelge”si uyarınca, sigorta şirketlerinden ibraname temin edilmesine gerek olmaksızın, sigorta şirketlerinin tazminat ödemesini gerçekleştirerek sigortalılarından ibraname (ödemenin yapıldığına dair banka dekont mektubu) almış olmaları ve karşı sigorta şirketine ya da 3. Şahıslara bildirim yapılması kaydıyla, borçlu sigorta şirketinin teminat limitine kadar olan rücu alacakları tahakkuk ettirilebilecektir. Ancak, söz konusu tutarın tazminat ödemesini takip eden altı ay içerisinde karşı sigorta şirketinden veya dört ay içerisinde üçüncü şahıslardan tahsil edilememesi durumunda alacak karşılığı ayrılacaktır.

Diğer yandan, yukarıda açıklanan altı ve dört aylık süreler içinde borçlu sigorta şirketi veya 3. Şahıslar ile rücu alacaklarını toplamda oniki ayı aşmayacak şekilde ödeme planına bağlayan bir protokol imzalanması ya da ödeme için çek, senet vs. gibi bir belge alınması halinde, bu alacaklardan sigorta şirketleri için vadesi altı ayı, 3. Şahıslar için ise dört ayı aşan ve kabul ve tahsil süreci içinde olan taksitler için karşılık ayrılmasına gerek bulunmamaktadır.

Ancak, toplamda on iki ayı aşan ödeme planını içeren bir protokol yapılması ya da belge alınması halinde 12 ayı aşan vade veya vadelere isabet eden alacak tutarı için protokol imzalandığı ya da belge alındığı tarihte karşılık ayrılması gerekmektedir. Ayrıca, protokol veya alınan belgede belirtilen ödeme tarihlerine bakılmaksızın, ödeme planına bağlanan alacaklardan tazminatın ödendiği tarihten itibaren 12 aylık süre içinde vadesi gelen taksitlerden herhangi birinin veya tek vade tanınması halinde alacağın tamamının ödenmemesi durumunda mevcut veya kalan ve daha önce karşılık ayrılmamış taksit/alacak tutarlarının tamamı için karşılık ayrılması gerekmektedir. Şirket, söz konusu genelge kapsamında 31 Aralık 2023 tarihi itibarıyla rücu ve sovtaj alacakları için 12.985.659 TL tutarında karşılık ayırmıştır (31 Aralık 2022: 4.410.675 TL).

Rücu talebinin dava/icra yoluyla yapılması halinde ise bu işlemlere başlandığı tarih itibarıyla tahakkuk işlemi yapılacak ve aynı tarih itibarıyla bu tutar için şüpheli alacak karşılığı ayrılmaktadır. Sovtaj gelirinin tahakkuk ettirilebilmesi için, kısmi zarar görmüş malların sigorta bedelinin tamamının tazmin edilmesi ve sonra bu malların sigorta şirketinin mülkiyetine veya ferî zilliyetine geçmesi (sovtaj) halinde bunların satışından elde edilebilecek gelirlerin rücu alacakları gibi ilgili dönemlerde tahakkukun yapılması gerekmektedir.

**ANA SİGORTA ANONİM ŞİRKETİ**  
**1 OCAK – 31 ARALIK 2023 HESAP DÖNEMİNE AİT**  
**FİNANSAL TABLOLARA İLİŞKİN AÇIKLAYICI DİPNOTLAR**  
(Para birimi aksi belirtilmedikçe Türk Lirası (“TL”) olarak gösterilmiştir.)

**2. Önemli Muhasebe Politikalarının Özeti (Devamı)**

**2.21 Gelirlerin Muhasebeleştirilmesi (devamı)**

Bu durumda, şirketin ferî zilliyeti altında bulunan malların üçüncü bir kişi (gerçek/tüzel) aracılığı ile satışının yapılması veya sigortalıya bırakılması ya da doğrudan şirket tarafında satışının yapıldığı durumlarda da sovtaj gelirlerinin tahakkuk ettirilmesi ve ödenen tazminatlardan ya da muallak tazminatlardan tenzil edilmemesi gerekmektedir.

31 Aralık 2023 ve 31 Aralık 2022 tarihlerinde sona eren hesap dönemlerinde, tahakkuk edilen net rücu ve sovtaj alacaklarının branş bazında detayı aşağıdaki gibidir:

	<b>31 Aralık 2023</b>	<b>31 Aralık 2022</b>
Kara Araçları – Kasko	3.910.284	5.584.874
Kara Araçları Sorumluluk	32.801.387	4.848.055
Yangın	356.723	84.670
	<b>37.068.394</b>	<b>10.517.599</b>

**Alınan ve ödenen komisyonlar**

Sigorta poliçelerinin üretimi ile ilgili araçlara ödenen komisyon giderleri ile devredilen primler karşılığında reasürörlerden alınan komisyon gelirleri, ertelenmiş komisyon giderleri ve ertelenmiş komisyon gelirleri hesaplarında dikkate alınmak suretiyle tahakkuk esasına göre poliçenin ömrü boyunca faaliyet sonuçlarına yansıtılmaktadır.

**Faiz gelir ve giderleri**

Faiz gelir ve giderleri tahakkuk esasına göre etkin faiz yöntemi kullanılarak muhasebeleştirilmektedir. Etkin faiz, finansal varlık ya da yükümlülüğün ömrü süresince tahmin edilen nakit ödemeleri ve akımlarını defter değerine iskontoleyen orandır. Etkin faiz oranı bir finansal varlık ya da yükümlülüğün kayıtlara alınmasıyla hesaplanmakta ve müteakip olarak değiştirilmemektedir.

Etkin faiz oranı hesaplaması, etkin faizin ayrılmaz bir parçası olan iskonto ve primleri, ödenen ya da alınan ücret ve komisyonları ve işlem maliyetlerini kapsamaktadır. İşlem maliyetleri, finansal bir varlık ya da yükümlülüğün iktisap edilmesi, ihraç edilmesi ya da elden çıkarılması ile direkt ilişkili olan ek maliyetlerdir.

**Kar payı**

Kar payı gelirleri, ilgili kar payını elde etme hakkının ortaya çıkması ile muhasebeleştirilmektedir.



**ANA SİGORTA ANONİM ŞİRKETİ**  
**1 OCAK – 31 ARALIK 2023 HESAP DÖNEMİNE AİT**  
**FİNANSAL TABLOLARA İLİŞKİN AÇIKLAYICI DİPNOTLAR**  
(Para birimi aksi belirtilmedikçe Türk Lirası (“TL”) olarak gösterilmiştir.)

**2. Önemli Muhasebe Politikalarının Özeti (Devamı)**

**2.22 Kiralamalar**

TFRS 16 Kiralamalar Standardı kapsamında uygulanan muhasebe politikaları aşağıda yer almaktadır.

**Kullanım hakkı varlıkları**

Şirket, kullanım hakkı varlıklarını kiralama sözleşmesinin başladığı tarihte muhasebeleştirilmektedir (örneğin, ilgili varlığın kullanım için uygun olduğu tarih itibarıyla). Kullanım hakkı varlıkları, maliyet bedelinden birikmiş amortisman ve değer düşüklüğü zararları düşülerek hesaplanır. Kiralama borçlarının yeniden değerlendirilmesi durumunda bu rakam da düzeltilir. Kullanım hakkı varlığının maliyeti aşağıdakileri içerir:

- kira yükümlülüğünün ilk ölçüm tutarı,
- kiralamanın fiilen başladığı tarihte veya öncesinde yapılan tüm kira ödemelerinden, alınan tüm kiralama teşviklerinin düşülmesiyle elde edilen tutar, ve
- Şirket tarafından katılan tüm başlangıçtaki doğrudan maliyetler.

Dayanak varlığın mülkiyetinin kiralama süresi sonunda Şirket'e devri makul bir şekilde kesinleşmediği sürece, Şirket kullanım hakkı varlığını, kiralamanın fiilen başladığı tarihten dayanak varlığın yararlı ömrünün sonuna kadar amortismanına tabi tutmaktadır. Kullanım hakkı varlıkları değer düşüklüğü değerlendirmesine tabidir.

**Kira yükümlülükleri**

Şirket kira yükümlülüğünü kiralamanın fiilen başladığı tarihte ödenmemiş olan kira ödemelerinin bugünkü değeri üzerinden ölçmektedir. Kiralamanın fiilen başladığı tarihte, kira yükümlülüğünün ölçümüne dâhil edilen kira ödemeleri, dayanak varlığın kiralama süresi boyunca kullanım hakkı için yapılacak ve kiralamanın fiilen başladığı tarihte ödenmemiş olan aşağıdaki ödemelerden oluşur:

- Sabit ödemeler,
- İlk ölçümü kiralamanın fiilen başladığı tarihte bir endeks veya oran kullanılarak yapılan, bir endeks veya orana bağlı değişken kira ödemeleri,
- Kalıntı değer taahhütleri kapsamında Şirket tarafından ödenmesi beklenen tutarlar,
- Şirket'in satın alma opsiyonunu kullanacağından makul ölçüde emin olması durumunda bu opsiyonun kullanım fiyatı ve
- Kiralama süresinin Şirket'in kiralamayı sonlandırmak için bir opsiyon kullanacağını göstermesi durumunda, kiralamanın sonlandırılmasına ilişkin ceza ödemeleri.

Bir endekse veya orana bağlı olmayan değişken kira ödemeleri, ödemeyi tetikleyen olayın veya koşulun gerçekleştiği dönemde gider olarak kaydedilmektedir.

Şirket kiralama süresinin kalan kısmı için revize edilmiş iskonto oranını, kiralamadaki zimmî faiz oranının kolaylıkla belirlenebilmesi durumunda bu oran olarak; kolaylıkla belirlenememesi durumunda ise Şirket'in yeniden değerlendirmenin yapıldığı tarihteki alternatif borçlanma faiz oranı olarak belirlemektedir.

Şirket kiralamanın fiilen başladığı tarihten sonra, kira yükümlülüğünü aşağıdaki şekilde ölçer:

- Defter değerini, kira yükümlülüğündeki faizi yansıtacak şekilde artırır, ve
- Defter değerini, yapılan kira ödemelerini yansıtacak şekilde azaltır.

**ANA SİGORTA ANONİM ŞİRKETİ**  
**1 OCAK – 31 ARALIK 2023 HESAP DÖNEMİNE AİT**  
**FİNANSAL TABLOLARA İLİŞKİN AÇIKLAYICI DİPNOTLAR**  
(Para birimi aksi belirtilmedikçe Türk Lirası (“TL”) olarak gösterilmiştir.)

**2. Önemli Muhasebe Politikalarının Özeti (Devamı)**

**2.22 Kiralamalar (devamı)**

**Kira yükümlülükleri (devamı)**

Buna ek olarak, kiralama süresinde bir değişiklik, özü itibariyle sabit kira ödemelerinde bir değişiklik veya dayanak varlığı satın alma opsiyonuna ilişkin yapılan değerlendirmede bir değişiklik olması durumunda, kiralama yükümlülüklerinin değeri yeniden ölçülmektedir. Kiralama sözleşmeleri ile ilgili olarak hesaplanan kullanım hakkı varlığı, “Kiralama Yoluyla Edinilmiş Maddi Varlıklar” hesabında muhasebeleştirilmektedir. Kiralama yükümlüğü üzerindeki faiz gideri “Yatırım Yönetim Gideri – Faiz Dahil” hesabında, kullanım hakkı varlığının amortisman gideri ise “Amortisman Giderleri” hesabı içerisinde muhasebeleştirilmektedir. Kiralamalara ilişkin sözleşmelerin süreleri ve uygulanan iskonto oranlarına ilişkin bilgiler aşağıdaki gibidir:

<b>Faaliyet kiralamasına konu varlıklar</b>	<b>Sözleşme süresi</b>	<b>İskonto oranı (%)</b>
Binalar	5 yıl	18,12

**2.23 Kar Payı Dağıtımı**

Şirket 2023 ve 2022 yıllarında kar payı dağıtımını gerçekleştirmemiştir.

**2.24 Teknik Karşılıklar**

***Kazanılmamış Primler Karşılığı***

Kazanılmamış primler karşılığı, nakliyat branşı primleri hariç olmak üzere, bilanço tarihi itibarıyla yürürlükte bulunan tüm poliçeler için tahakkuk etmiş primlerin gün esasına göre takip eden döneme sarkan kısmı olarak hesaplanmıştır. Gün esasına göre takip eden döneme sarkan kısım hesap edilirken genel uygulamada poliçelerin öğlen 12:00’de başlayıp yine öğlen 12:00’de sona erdiği varsayılmıştır.

Teknik Karşılıklar Yönetmeliği uyarınca, 1 Ocak 2008 tarihinden itibaren düzenlenen poliçelerin kazanılmamış primler karşılığı ile bu karşılığın reasürans payı, yürürlükte bulunan sigorta sözleşmeleri için tahakkuk etmiş primler ile reasürörlere devredilen primlerin herhangi bir komisyon veya diğer bir indirim yapılmaksızın brüt olarak gün esasına göre ertesi hesap dönemi veya hesap dönemlerine sarkan kısmı olarak hesaplanmış ve kayıtlara yansıtılmıştır. Belirli bir bitiş tarihi olmayan emtea nakliyat branşı poliçeleri için son üç ayda yazılan primlerin %50’si kazanılmamış primler karşılığı olarak ayrılmaktadır.

**ANA SİGORTA ANONİM ŞİRKETİ**  
**1 OCAK – 31 ARALIK 2023 HESAP DÖNEMİNE AİT**  
**FİNANSAL TABLOLARA İLİŞKİN AÇIKLAYICI DİPNOTLAR**

(Para birimi aksi belirtilmedikçe Türk Lirası (“TL”) olarak gösterilmiştir.)

**2. Önemli Muhasebe Politikalarının Özeti (Devamı)**

**2.24 Teknik Karşılıklar (devamı)**

***Kazanılmamış Primler Karşılığı (devamı)***

28 Temmuz 2010 tarih ve 27655 sayılı Resmi Gazete’de yayımlanarak 30 Eylül 2010 tarihinden itibaren yürürlüğe giren teknik karşılıkları konu alan “Sigorta ve Reasürans ile Emeklilik Şirketlerinin Teknik Karşılıklarına ve Bu Karşılıkların Yatırılacağı Varlıklara İlişkin Yönetmelikte Değişiklik Yapılmasına Dair Yönetmelik” uyarınca, kazanılmamış primler karşılığının hesaplanması sırasında, sigorta teminatının başladığı gün ile bitiş günü yarım gün olarak dikkate alınıp ve buna göre hesaplama yapılmaktadır. Teknik Karşılıklar Yönetmeliği uyarınca dövizde endeksli sigorta sözleşmelerine ilişkin kazanılmamış primler karşılığının hesabı sırasında, sigorta sözleşmesinde ayrıca bir kur belirtilmemişse ilgili primin tahakkuk tarihindeki Türkiye Cumhuriyet Merkez Bankası’nın Resmi Gazete’de ilan ettiği döviz satış kurları dikkate alınmaktadır.

Raporlama dönemi sonu itibarıyla Şirket finansal tablolarına net 935.447.640 TL tutarında kazanılmamış primler karşılığı yansıtılmıştır (31 Aralık 2022: 309.151.873 TL).

***Ertelenmiş Üretim Giderleri ve Ertelenmiş Komisyon Gelirleri***

T.C. Hazine ve Maliye Bakanlığı tarafından yayımlanan 28 Aralık 2007 tarih ve 2007/25 sayılı Genelge uyarınca, yazılan primler için aracılara ödenen komisyonlar ile reasürörlere devredilen primler nedeniyle reasürörlerden alınan komisyonların gelecek dönem veya dönemlere isabet eden kısmı, bilançoda sırasıyla “ertelenmiş üretim giderleri” ve “ertelenmiş komisyon gelirleri” hesaplarında, gelir tablosunda ise faaliyet giderleri hesabı altında netleştirilerek muhasebeleştirilmelidir. Şirket’in 31 Aralık 2023 tarihi itibarıyla muhasebeleştirdiği ertelenmiş komisyon gideri 138.326.184 TL ve ertelenmiş komisyon geliri 5.654.720 TL’dir (31 Aralık 2022: Ertelenmiş komisyon gideri: 47.997.000 TL ve ertelenmiş komisyon geliri: 4.996.771 TL).

***Devam Eden Riskler Karşılığı***

28 Temmuz 2010 tarih ve 27655 sayılı Resmi Gazete’de yayımlanarak 30 Eylül 2010 tarihi itibarıyla yürürlüğe girmiş olan değişiklikler sonrası “Sigorta ve Reasürans ile Emeklilik Şirketlerinin Teknik Karşılıklarına ve Bu Karşılıkların Yatırılacağı Varlıklara İlişkin Yönetmelik” (“Teknik Karşılıklar Yönetmeliği”) uyarınca sigorta şirketleri, yürürlükte bulunan sigorta sözleşmeleri dolayısıyla ortaya çıkabilecek tazminatların, ilgili sözleşmeler için ayrılmış kazanılmamış primler karşılığından fazla olma ihtimaline karşı, beklenen hasar prim oranını dikkate alarak devam eden riskler karşılığı ayırmakla yükümlüdürler. Beklenen hasar prim oranı, gerçekleşmiş hasarların kazanılmış prime bölünmesi suretiyle bulunur. T.C. Hazine ve Maliye Bakanlığı tarafından yayımlanan 13 Aralık 2012 tarih ve 2012/15 sayılı “Devam Eden Riskler Karşılığı Hesaplamasında Yapılan Değişiklik Hakkında Genelge” (“2012/15 no’lu Genelge”) uyarınca, söz konusu beklenen hasar prim oranı hesaplaması ana branş bazında yapılmıştır.

## ANA SİGORTA ANONİM ŞİRKETİ 1 OCAK – 31 ARALIK 2023 HESAP DÖNEMİNE AİT FİNANSAL TABLOLARA İLİŞKİN AÇIKLAYICI DİPNOTLAR

(Para birimi aksi belirtilmedikçe Türk Lirası (“TL”) olarak gösterilmiştir.)

### 2. Önemli Muhasebe Politikalarının Özeti (Devamı)

#### 2.24 Teknik Karşılıklar (devamı)

##### *Devam Eden Riskler Karşılığı (devamı)*

T.C Hazine ve Maliye Bakanlığı tarafından yayımlanan 30 Aralık 2021 tarih ve 2021/31 sayılı “Kara Araçları Sorumluluk Branşında Devam Eden Riskler Karşılığına İlişkin Genelge” ile yönetmeliğin 6.maddesinin üçüncü fıkrasında yer alan hesaplama yöntemi için kullanılan %95 oranının kara araçları sorumluluk branşında %100 olarak kullanılması belirtilmiştir. Ayrıca 2019/5 sayılı Devam Eden Riskler Karşılığına İlişkin Genelge’de belirtilen hesaplama yönteminin kullanılması halinde kara araçları sorumluluk branşı için aynı genelgenin 4.maddesinde yer alan direkt prim üretiminin %100’ünün Türkiye’de kurulan havuzlara devredildiği işler için ayrı hesaplanması halinde; kullanılan brüt hasar prim oranı olan %100 oranının %105 olarak, diğer branşlar için kullanılan brüt hasar prim oranı için ise %85 oranının %90 olacağı, ayrı hesaplama yapılmaması halinde ise %85 oranının %90 olacağı açıklanmıştır.

Şirket söz konusu metodolojiyi kullanarak devam eden riskler karşılığı hesaplamasını gerçekleştirmiş olup 31 Aralık 2023 tarihi itibarıyla net 2.281.104 TL’lik karşılığı finansal tablolarına yansıtılmıştır (31 Aralık 2022: 301.684 TL).

##### *Muallak Hasar ve Tazminat Karşılığı*

Tahakkuk etmiş ve hesaben tespit edilmiş ancak daha önceki hesap dönemlerinde veya cari hesap döneminde fiilen ödenmemiş tazminat bedelleri veya bu bedel hesaplanmamış ise tahmini bedelleri ile gerçekleşmiş ancak rapor edilmemiş tazminat bedelleri için muallak tazminat karşılığı ayrılmaktadır. Muallak hasar karşılığı eksper raporlarına veya sigortalı ile eksperin değerlendirmelerine uygun olarak belirlenmekte olup ilgili hesaplamalarda rücu, sovtaj ve benzeri gelir kalemleri tenzil edilmemektedir. 31 Aralık 2023 tarihi itibarıyla, tahakkuk etmiş ve hesaben tespit edilmiş muallak tazminat karşılığı ile; içeriği ve uygulama esasları, Teknik Karşılıklar Yönetmeliği ve 1 Ocak 2015 tarihinde yürürlüğe girmiş olan 5 Aralık 2014 tarih ve 2014/16 sayılı “Muallak Tazminat Karşılığına İlişkin Genelge” ve ilgili düzenlemelerde belirlenmiş olan aktüeryal zincir merdiven yöntemleri kullanılarak belirlenen tutar arasındaki fark gerçekleşmiş ancak raporlanmamış tazminat bedeli olarak muhasebeleştirilmektedir.

T.C. Hazine ve Maliye Bakanlığı tarafından yayımlanan ve 1 Ocak 2015 tarihinde yürürlüğe girmiş olan 5 Aralık 2014 tarih ve 2014/16 sayılı “Muallak Tazminat Karşılığına İlişkin Genelge” uyarınca, 31 Aralık 2014 tarihine kadar geçerli olan 2010/12 sayılı “Aktüeryal Zincirleme Merdiven Metoduna İlişkin Genelge”, 9. ve 10. maddeleri haricinde yürürlükten kaldırılmış olup, 1 Ocak 2015 tarihinden itibaren gerçekleşmiş ancak raporlanmamış tazminat karşılığının (“IBNR”), Şirket aktüerinin görüşleri çerçevesinde hesaplanması hükmü getirilmiştir. Söz konusu genelgeye göre, gerçekleşmiş ancak rapor edilmemiş tazminat bedellerine ilişkin hesaplamalarda kullanılan verinin seçimi, düzeltme işlemleri, en uygun metodun ve gelişim faktörlerinin seçimi ile gelişim faktörlerine müdahale aktüeryal yöntemler kullanılarak Şirket aktüeri tarafından yapılır. İlgili genelgede gerçekleşmiş ancak raporlanmamış hasar karşılığı hesaplamasında, Standart Zincir, Hasar/Prim, Cape Cod, Frekans Şiddet, Munich Zinciri veya Bornhuetter-Ferguson aktüeryal zincirleme merdiven metodlarının (“AZMM”) kullanılacağı belirtilmiş ve şirketlere her branş için bu yöntemlerden birini seçme hakkı tanınmıştır. Şirket 31 Aralık 2023 tarihi itibarıyla yapılan gerçekleşmiş ancak raporlanmamış tazminat karşılığı hesaplamalarında, kara araçları branşında 2 dosya büyük hasar elemesi yapılarak Standart Zincir Yöntemi ve ilk 9 katsayı Şirket’in gelişim katsayısı diğerleri sektör gelişim katsayısı kullanılarak 7 yıla tamamlanmış versiyon kullanılmıştır. Kara araçları sorumluluk branşında ise Standart Zincir Yöntemi ve ilk beş katsayı Şirket’in gelişim katsayısı olmak üzere, sektör gelişim katsayıları yedi yıla tamamlanmış versiyon kullanılmıştır. Yangın ve doğal afetler branşında Standart Zincir Yöntemi ve ilk sekiz katsayı Şirket’in gelişim katsayısı olmak üzere sektör gelişim katsayıları yedi yıla tamamlanmıştır. Hastalık/Sağlık branşlarında Standart Zincir Yöntemi ve 2,3,4,5 ve 6’ncı katsayılar Şirket’in gelişim katsayısı olmak üzere, diğer katsayılar sektör gelişim katsayıları ile yedi yıla tamamlanmıştır.

**ANA SİGORTA ANONİM ŞİRKETİ**  
**1 OCAK – 31 ARALIK 2023 HESAP DÖNEMİNE AİT**  
**FİNANSAL TABLOLARA İLİŞKİN AÇIKLAYICI DİPNOTLAR**  
(Para birimi aksi belirtilmedikçe Türk Lirası (“TL”) olarak gösterilmiştir.)

**2. Önemli Muhasebe Politikalarının Özeti (Devamı)**

**2.24 Teknik Karşılıklar (devamı)**

***Muallak Hasar ve Tazminat Karşılığı (devamı)***

Genel zararlar branşında Standart Zincir Yöntemi ve ilk üç katsayı Şirket'in gelişim katsayısı olmak üzere, diğerleri sektör gelişim katsayıları ile yedi yıla tamamlanmıştır. İhtiyari Mali Sorumluluk branşında Standart Zincir Yöntemi ve 1,2,3,4,5 ve 6'ncı katsayılar Şirket'in gelişim katsayısı olmak üzere, 0'ıncı gelişim katsayısı sadece 2022Q4 ve 2023Q1 çeyrek verileri dikkate alınarak hesaplanmıştır. Bu yedi katsayı dışındaki katsayılar sektör katsayıları seçilerek 7 yıla tamamlanmıştır.

Genel sorumluluk, kaza, kefalet, hukuksal koruma ve nakliyat branşlarında, sektör HP oranı girilerek sektör gelişim katsayıları ile Bornhuetter-Ferguson yöntemi kullanılmıştır.

Yeşilkart branşında yeterli hasar verisi olmadığından Şirket aktüeri görüşü çerçevesinde, sektör hasar/prim oranı (24 aylık) kullanılmıştır. Ayrıca Riskli Sigortalılar Havuzu alt branşında ise hasar/prim yöntemi kullanılmış olup gerçekleşmiş ancak rapor edilmemiş tazminat karşılığı net 233.890.683 TL olarak hesaplanmıştır.

Son olarak Tıbbi kötü uygulamaya ilişkin zorunlu mali sorumluluk sigortası branşında ise sektör IBNR/Dosya Muallak tazminat oranı kullanılmış olup gerçekleşmiş ancak rapor edilmemiş tazminat karşılığı net 2.983.261 TL olarak hesaplanmıştır.

Bilindiği üzere Kara araçları sorumluluk branşına ait bedeni hasarların (ölüm ve maluliyet hasarları) muallak tazminat karşılıklarının hesaben tespit işleminde çoğunlukla asgari ücret kullanılmaktadır. Türkiye'de 1 Ocak 2024 tarihinden itibaren geçerli net asgari ücret 17.002,12 TL olarak belirlenmiştir. Dolayısıyla henüz ödenmemiş bedeni hasarların olduğu hasar dosyalarının muallak tazminat karşılıklarında asgari ücret artışına bağlı artış olması beklenmektedir. Buna bağlı olarak Kara araçları sorumluluk ve Genel sorumluluk branşlarında asgari ücret artışının muallak tazminat karşılıkları üzerindeki olası etkisi Şirket aktüeri görüşü çerçevesinde hesaplanmış ve 31 Aralık 2023 tarihi itibarıyla Kara araçları sorumluluk branşı için net 32.511.147TL ve Genel sorumluluk branşı için net 30.931 TL olarak bulunmuştur.

Şirket'in 31 Aralık 2023 tarihi itibarıyla yukarıda anlatılan yöntemleri kullanarak hesapladığı ve muhasebeleştirdiği iskonto öncesi gerçekleşmiş ancak rapor edilmemiş hasar karşılığı net 592.304.565 TL'dir (31 Aralık 2022: 320.750.741TL).

T.C. Hazine ve Maliye Bakanlığı tarafından 22 Temmuz 2022 tarihinde yayımlanan 2022/22 sayılı Muallak Tazminat Karşılığında Kaynaklanan Net Nakit Akışlarının İskonto Edilmesi Hakkındaki 2016/22 Sayılı Genelgede Değişiklik Yapılmasına Dair Genelge çerçevesinde Şirket, sigortacılık mevzuatına göre hesapladığı muallak tazminat karşılıklarının oluşturacağı net nakit akışlarını 2022/22 sayılı genelgede belirtilen esaslara göre iskonto etmiştir (17 no'lu dipnot).

***Dengeleme Karşılığı***

Teknik Karşılıklar Yönetmeliği uyarınca sigorta şirketleri, takip eden hesap dönemlerinde meydana gelebilecek tazminat oranlarındaki dalgalanmaları dengelemek ve katastrofik riskleri karşılamak üzere kredi deprem teminatları içeren sigorta sözleşmeleri için dengeleme karşılığı ayırmak zorundadırlar. Söz konusu karşılık her bir yıla tekabül eden net deprem ve kredi primlerinin %12'si oranında hesaplanır. Net primin hesaplanmasında, bölüşmesiz reasürans anlaşmaları için ödenen tutarlar devredilen prim olarak kabul edilir. 31 Aralık 2023 tarihi itibarıyla Şirket'in finansal tablolarına yansıttığı dengeleme karşılığı 3.409.240 TL'dir (31 Aralık 2022: 318.795 TL).

**ANA SİGORTA ANONİM ŞİRKETİ**  
**1 OCAK – 31 ARALIK 2023 HESAP DÖNEMİNE AİT**  
**FİNANSAL TABLOLARA İLİŞKİN AÇIKLAYICI DİPNOTLAR**  
 (Para birimi aksi belirtilmedikçe Türk Lirası (“TL”) olarak gösterilmiştir.)

**2. Önemli Muhasebe Politikalarının Özeti (Devamı)**

**2.24 Teknik Karşılıklar (devamı)**

***İkramiye ve İndirimler Karşılığı***

Şirket, cari dönemde yaşayan poliçelere ilişkin olarak sigortalılara müteakip dönemlerde yenilemeye bağlı olmaksızın ikramiye veya indirim taahhüdünde bulunduğu takdirde ikramiye ve indirimler karşılığı ayırmaktadır. Bu kapsamda Şirket’in, 31 Aralık 2023 tarihi itibarıyla ayırdığı ikramiye ve indirimler karşılığı yoktur (31 Aralık 2022: Yoktur).

**2.25 İlişkili taraflar**

Finansal tabloların amacı doğrultusunda aşağıdaki kriterlerden birinin varlığında taraf, Şirket ile ilişkili sayılır:

(a) Söz konusu tarafın, doğrudan ya da dolaylı olarak bir veya birden fazla aracı yoluyla:

- İşletmeyi kontrol etmesi, işletme tarafından kontrol edilmesi ya da işletme ile ortak kontrol altında bulunması (ana ortaklıklar, bağlı ortaklıklar ve aynı iş dalındaki bağlı ortaklıklar dahil olmak üzere);

- Şirket üzerinde önemli etkisinin olmasını sağlayacak payının olması; veya

- Şirket üzerinde ortak kontrole sahip olması;

(b) Tarafın, Şirket’in bir iştiraki olması;

(c) Tarafın, Şirket’in ortak girişimci olduğu bir iş ortaklığı olması;

(d) Tarafın, Şirket’in veya ana ortaklığının kilit yönetici personelinin bir üyesi olması;

(e) Tarafın, (a) ya da (d) de bahsedilen herhangi bir bireyin yakın bir aile üyesi olması;

(f) Tarafın; kontrol edilen, ortak kontrol edilen ya da önemli etki altında veya (d) ya da (e)’de bahsedilen herhangi bir bireyin doğrudan ya da dolaylı olarak önemli oy hakkına sahip olduğu bir işletme olması;

(g) Tarafın, işletmenin ya da işletme ile ilişkili taraf olan bir işletmenin çalışanlarına işten ayrılma sonrasında sağlanan fayda planları olması.

İlişkili taraflarla yapılan işlem ilişkili taraflar arasında kaynakların, hizmetlerin ya da yükümlülüklerin bir bedel karşılığı olup olmadığına bakılmaksızın transferidir. Olağan faaliyetler nedeniyle ilişkili taraflarla bazı iş ilişkilerine girilebilir.

**2.26 Yeni ve Revize Edilmiş Finansal Raporlama Standartları**

Türkiye Finansal Raporlama Standartları (TFRS) ile uyumlu finansal tablolar hazırlanırken standartlardaki değişiklikler ve yorumlar dipnotlarda aşağıdaki şekilde gösterilmelidir:

**a. 31 Aralık 2023 tarihi itibarıyla yürürlükte olan yeni standartlar ile mevcut önceki standartlara getirilen değişiklikler ve yorumlar:**

Şirket, aşağıda bahsi geçen standart ve değişikliklerin konsolide finansal tablolar üzerindeki etkilerini değerlendirmiş ve yapılan değişikliklerin 1 Ocak- 31 Aralık 2023 hesap dönemine ait finansal tablolar üzerinde TFRS 17 standardının etkileri dışında önemli bir etkisi olmadığı görüşüne varmıştır. Şirket, TFRS 17 kapsamında gerekli muhasebe politikalarını oluşturmuştur. TFRS 17 standardına ilişkin etkilerin analiz ve değerlendirmeleri devam etmektedir.

- **TMS 1, Uygulama Bildirimi 2 ve TMS 8’deki dar kapsamlı değişiklikler;** 1 Ocak 2023 tarihinde veya bu tarihten sonra başlayan yıllık raporlama dönemlerinde geçerlidir. Bu değişiklikler muhasebe politikası açıklamalarını iyileştirmeyi ve finansal tablo kullanıcılarının muhasebe tahminlerindeki değişiklikler ile muhasebe politikalarındaki değişiklikleri ayırt etmelerine yardımcı olmayı amaçlamaktadır.

**ANA SİGORTA ANONİM ŞİRKETİ**  
**1 OCAK – 31 ARALIK 2023 HESAP DÖNEMİNE AİT**  
**FİNANSAL TABLOLARA İLİŞKİN AÇIKLAYICI DİPNOTLAR**  
(Para birimi aksi belirtilmedikçe Türk Lirası (“TL”) olarak gösterilmiştir.)

**2. Önemli Muhasebe Politikalarının Özeti (Devamı)**

**2.26 Yeni ve Revize Edilmiş Finansal Raporlama Standartları (devamı)**

- **TMS 12, Tek bir işlemde kaynaklanan varlık ve yükümlülüklerle ilişkin ertelenmiş vergiye ilişkin değişiklik;** 1 Ocak 2023 tarihinde veya bu tarihten sonra başlayan yıllık raporlama dönemlerinde geçerlidir. Bu değişiklikler, şirketler tarafından ilk defa finansal tablolara alındığında vergilendirilebilir ve indirilebilir geçici farkların eşit tutarlarda oluşmasına neden olan işlemler üzerinden ertelenmiş vergi muhasebeleştirilmelerini gerektirmektedir.
- **TFRS 17, ‘Sigorta Sözleşmeleri’;** 1 Ocak 2023 tarihinde veya bu tarihten sonra başlayan yıllık raporlama dönemlerinde geçerlidir. Bu standart, hali hazırda çok çeşitli uygulamalara izin veren TFRS 4’ün yerine geçmektedir. TFRS 17, sigorta sözleşmeleri ile isteğe bağlı katılım özelliğine sahip yatırım sözleşmeleri düzenleyen tüm işletmelerin muhasebesini temelden değiştirecektir.

Bununla birlikte, SEDDK tarafından 29 Aralık 2023 tarih ve 32414 sayılı Resmi Gazete’de yayınlanarak yürürlüğe giren mevzuat değişiklikleri sonucunda; sigorta şirketlerinin yasal finansal tablolarında TFRS 17standartının uygulanma tarihi 1 Ocak 2025 olarak belirlenmiştir.

- **TMS 12’de değişiklik, Uluslararası vergi reformu;** Geçici istisna, Aralık 2023 yıl sonu için geçerli olup açıklama gereksinimleri 1 Ocak 2023 tarihinden itibaren başlayan muhasebe dönemleri için geçerlidir ve erken uygulamaya izin verilir. Bu değişiklikler, şirketlere Asgari Vergi Uygulama Kılavuzu uluslararası vergi reformundan kaynaklanan ertelenmiş vergilerin muhasebeleştirilmesi konusunda geçici bir kolaylık sağlar. Ayrıca değişiklikler, etkilenen şirketler için açıklama gereksinimlerini de içerir.

**b. 31 Aralık 2023 tarihi itibarıyla yayımlanmış ancak henüz yürürlüğe girmemiş olan standartlar ve değişiklikler:**

- **TMS 1, Sözleşme koşulları olan uzun vadeli yükümlülüklerle ilişkin değişiklik;** 1 Ocak 2024 tarihinde veya bu tarihten sonra başlayan yıllık raporlama dönemlerinde geçerlidir. Bu değişiklikler, işletmenin raporlama döneminden sonraki on iki ay içinde uyması gereken koşulların bir yükümlülüğün sınıflandırmasını nasıl etkilediğine açıklık getirmektedir. Değişiklikler aynı zamanda işletmenin bu koşullara tabi yükümlülüklerle ilgili sağladığı bilgilerin iyileştirilmesini de amaçlamaktadır.
- **TFRS 16, Satış ve geri kiralama işlemleri;** 1 Ocak 2024 tarihinde veya bu tarihten sonra başlayan yıllık raporlama dönemlerinde geçerlidir. Bu değişiklikler, işletmenin TFRS 16’daki bir satış ve geri kiralama işlemini işlem tarihinden sonra nasıl muhasebeleştiğini açıklayan satış ve geri kiralama hükümlerini içerir. Kira ödemelerinin bir kısmı veya tamamı bir endekse veya orana bağlı olmayan değişken kira ödemelerinden oluşan satış ve geri kiralama işlemlerinin etkilenmesi muhtemeldir.
- **TMS 7 ve TFRS 7 ‘deki tedarikçi finansman anlaşmalarına ilişkin değişiklikler;** 1 Ocak 2024 tarihinde veya bu tarihten sonra başlayan yıllık raporlama dönemlerinde geçerlidir. Bu değişiklikler tedarikçi finansman anlaşmalarının ve işletmelerin yükümlülükleri, nakit akışları ve likidite risklerinin üzerindeki etkilerine dair şeffaflığı arttırmak için açıklama yapılmasını gerektirir. Açıklama gereklilikleri, UMSK’nın (Uluslararası Muhasebe Standartları Kurumu), yatırımcıların, bazı şirketlerin tedarikçi finansmanı anlaşmalarının yeterince açık olmadığı ve yatırımcıların analizini engellediği yönündeki endişelerine verdiği yanıtıdır.

**ANA SİGORTA ANONİM ŞİRKETİ**  
**1 OCAK – 31 ARALIK 2023 HESAP DÖNEMİNE AİT**  
**FİNANSAL TABLOLARA İLİŞKİN AÇIKLAYICI DİPNOTLAR**  
(Para birimi aksi belirtilmedikçe Türk Lirası (“TL”) olarak gösterilmiştir.)

## 2. Önemli Muhasebe Politikalarının Özeti (Devamı)

### 2.26 Yeni ve Revize Edilmiş Finansal Raporlama Standartları (devamı)

**TMS 21 Değiştirilebilirliğin Eksikliği;** 1 Ocak 2025 tarihinde veya bu tarihten sonra başlayan yıllık raporlama dönemleri için geçerlidir. Bir işletme, belirli bir amaç için belirli bir ölçüm tarihinde başka bir para birimine çevrilemeyen yabancı para biriminde yapılan bir işlem veya faaliyete sahip olduğunda bu değişikliklerden etkilenir. Bir para birimi, başka bir para birimini elde etme olanağı mevcut olduğunda (normal bir idari gecikmeyle) değiştirilebilir ve işlem; uygulanabilir haklar ve yükümlülükler yaratan bir piyasa veya takas mekanizması yoluyla gerçekleşir.

- **TSRS 1, “Sürdürülebilirlikle ilgili Finansal Bilgilerin Açıklanmasına İlişkin Genel Hükümler”;** 1 Ocak 2024 tarihinde veya bu tarihten sonra başlayan yıllık raporlama dönemlerinde geçerlidir. Bu standart, bir şirketin değer zinciri içerisindeki sürdürülebilirlikle ilgili maruz kaldığı tüm ciddi riskler ve fırsatların açıklanmasına yönelik temel çerçeveyi içerir.
- **TSRS 2, “İklimle ilgili açıklamalar”;** 1 Ocak 2024 tarihinde veya bu tarihten sonra başlayan yıllık raporlama dönemlerinde geçerlidir. Bu standart, şirketlerin iklimle ilgili riskler ve fırsatlar hakkında açıklama gerekliliklerini belirleme konusundaki ilk standarttır.

Bununla birlikte, KGK'nın 29 Aralık 2023 tarihli Resmî Gazete’de yayımlanan Kurul Kararında belirli işletmelerin 1 Ocak 2024 tarihinden itibaren zorunlu sürdürülebilirlik raporlamasına tabi olacağı açıklanmıştır. 5 Ocak 2024 tarihli “Türkiye Sürdürülebilirlik Raporlama Standartları (TSRS) Uygulama Kapsamına İlişkin Kurul Kararı” Kapsamında Sürdürülebilirlik Raporlamasına Tabi Olacak İşletmelerin Belirlenmesi amacıyla sürdürülebilirlik uygulaması kapsamına giren işletmeler sayılmaktadır.

## 3. Önemli Muhasebe Tahminleri ve Hükümleri

Finansal tabloların hazırlanması, bilanço tarihi itibarıyla raporlanan varlıklar ve yükümlülüklerin tutarlarını, şarta bağlı varlıkların ve yükümlülüklerin açıklanmasını ve hesap dönemi boyunca raporlanan gelir ve giderlerin tutarlarını etkileyebilecek tahmin ve varsayımların kullanılmasını gerektirmektedir. Muhasebe değerlendirme, tahmin ve varsayımları, geçmiş tecrübe ve diğer faktörler ile o günün koşullarıyla gelecekteki olaylar hakkında makul beklentiler dikkate alınarak sürekli olarak değerlendirilir. Bu değerlendirme ve tahminler, yönetimin mevcut olaylar ve işlemlere ilişkin en iyi bilgilerine dayanmasına rağmen, fiili sonuçlar varsayımlarından farklılık gösterebilir.

Ayrıca nihai vergi tutarına olan etkileri kesinleşmeyen ilgili birçok işlem ve hesaplama normal iş akışı sırasında gerçekleşmekte olup bu gibi durumlar gelir vergisi karşılığı belirlenmesi sırasında önemli muhakemelerin kullanılmasını gerektirmektedir. Şirket, ileriye taşınan mali zararlardan doğan ve gelecekte vergilendirilebilecek karlar aracılığıyla gerçekleşecek olan ertelenmiş vergi varlıklarını ve vergisel olayların sonucunda ödenmesi tahmin edilen ek vergilerin oluşturduğu vergi yükümlülüklerini kayıtlarına almaktadır.

Bu konular ile ilgili oluşan nihai vergisel sonuçların başlangıçta kaydedilen tutarlardan farklı olduğu durumlarda, bu farklar belirlendiği dönemlerdeki gelir vergisi ve ertelenmiş vergi varlık ve yükümlülüklerini etkileyebilecektir.



**ANA SİGORTA ANONİM ŞİRKETİ**  
**1 OCAK – 31 ARALIK 2023 HESAP DÖNEMİNE AİT**  
**FİNANSAL TABLOLARA İLİŞKİN AÇIKLAYICI DİPNOTLAR**  
(Para birimi aksi belirtilmedikçe Türk Lirası (“TL”) olarak gösterilmiştir.)

**4. Sigorta ve Finansal Riskin Yönetimi**

***Sigorta riskinin yönetimi***

Sigorta sözleşmelerine ilişkin risk, sigorta konusu olayın gerçekleşmesi ihtimali ve bu olaydan kaynaklanacak olan hasar tutarının bilinmiyor olmasıdır. Sigorta sözleşmelerinin doğası gereği, söz konusu risk rastlantısaldır ve dolayısıyla tam olarak tahmin edilemez.

Fiyatlandırma ve karşılık ayırma metodlarına ihtimal teorisinin uygulandığı bir poliçe portföyünde, Şirket’in sigorta sözleşmeleriyle ilgili olarak maruz kaldığı temel risk, ödenen hasar ve tazminatların sigortacılık karşılıklarının kayıtlı değerlerinin üstünde gerçekleşmesidir. Şirket poliçe yazma stratejisini, kabul edilen sigorta risklerinin tipine ve oluşan hasarlara göre belirlemektedir. Şirket söz konusu riskleri, şekillendirmiş olduğu poliçe yazma stratejisi ve bütün branşlarda tarafı olduğu reasürans anlaşmaları ile yönetmektedir.

Şirket’in 31 Aralık 2023 ve 31 Aralık 2022 tarihleri itibarıyla, branşlar bazında verilen sigorta teminat tutarları aşağıdaki tablolarda özetlenmiştir:

	<b>31 Aralık 2023</b>	<b>31 Aralık 2022</b>
Zorunlu trafik	1.521.270.560.000	1.267.343.808.000
Motorlu kara taşıt araçları ihtiyari mali sorumluluk	205.403.750.000	22.686.750.000
Hastalık / Sağlık	200.419.019.632	51.416.782.338
Yangın ve doğal afetler	130.704.067.275	28.317.485.118
Kara araçları	84.007.889.101	12.132.217.223
Genel zararlar	16.040.058.656	3.560.509.962
Nakliyat	8.118.456.416	390.125.515
Ferdi kaza	1.596.544.131	961.112.359
Deprem	1.245.375.824	-
Hukuksal koruma	275.342.477	11.990.000
Genel sorumluluk	266.021.115	77.526.000
Emniyeti suistimal	28.741.168	6.850.000
<b>Toplam</b>	<b>2.169.375.825.795</b>	<b>1.386.905.156.515</b>

**ANA SİGORTA ANONİM ŞİRKETİ**  
**1 OCAK – 31 ARALIK 2023 HESAP DÖNEMİNE AİT**  
**FİNANSAL TABLOLARA İLİŞKİN AÇIKLAYICI DİPNOTLAR**  
(Para birimi aksi belirtilmedikçe Türk Lirası (“TL”) olarak gösterilmiştir.)

---

**4. Sigorta ve Finansal Riskin Yönetimi (Devamı)**

***Finansal riskin yönetimi***

Temel finansal risk, finansal varlıklardan sağlanan gelirlerin, sigorta sözleşmelerinden kaynaklanan yükümlülüklerin karşılanmasında yetersiz kalmasıdır. Finansal riskin en önemli bileşenleri piyasa riski (kur riski, piyasa değeri faiz oranı riski, nakit akımı faiz oranı riski ve fiyat riskini içerir), kredi riski ve likidite riskidir. Şirket’in genel risk yönetimi programı, finansal piyasaların değişkenliğine ve bunun Şirket’in finansal performansı üzerindeki muhtemel olumsuz etkilerinin asgari seviyeye indirilmesine yoğunlaşmaktadır. Şirket, herhangi bir türev finansal enstrüman kullanmamaktadır.

Risk yönetimi, Şirket yönetimi tarafından Yönetim Kurulu’nca onaylanmış usuller doğrultusunda gerçekleştirilmektedir.

***(a) Kredi riski***

Kredi riski, Şirket’in ilişkide bulunduğu üçüncü tarafların, yapılan sözleşme gereklerine uymayarak yükümlülüklerini kısmen veya tamamen zamanında yerine getirememelerinden dolayı Şirket’in karşılaşacağı durumu ifade eder. Şirket, kredi ve alacaklar olarak sınıflandırılan finansal varlıklarının ve sigorta faaliyetlerinden kaynaklanan alacaklarının (reasürans alacakları dahil) kredi riskini alınan teminat ve karşı taraf seçiminde uyguladığı prosedürler ile takip etmekte ve sınırlandırmaktadır. Bu alacaklar ile ilgili diğer açıklamalar 12 no’lu dipnotta yapılmıştır. Şirket’in kredi ve alacak grubu dışında kalan ve kredi riskine tabi finansal varlıkları, genellikle Türkiye’de yerleşik banka ve diğer finansal kurumlarda tutulan vadeli ve vadesiz mevduatlar ile yatırım fonlarını temsil etmekte ve bu alacaklar yüksek kredi riskine sahip olarak kabul edilmemektedir.

31 Aralık 2023 ve 31 Aralık 2022 tarihleri itibarıyla maruz kalınan kredi riskleri, finansal araç türleri itibarıyla aşağıdaki tabloda sunulmuştur. Bankalar, banka garantili ve üç aydan kısa vadeli kredi kartı alacakları da kredi riskine dahil edilmiştir.

**ANA SİGORTA ANONİM ŞİRKETİ**  
**1 OCAK – 31 ARALIK 2023 HESAP DÖNEMİNE AİT**  
**FİNANSAL TABLOLARA İLİŞKİN AÇIKLAYICI DİPNOTLAR**  
(Para birimi aksi belirtilmedikçe Türk Lirası (“TL”) olarak gösterilmiştir.)

**4. Sigorta ve Finansal Riskin Yönetimi (Devamı)**

*Finansal riskin yönetimi (devamı)*

*a) Kredi riski (devamı)*

<b>Kredi ve Alacaklar</b>					
Sigortacılık Faaliyetlerinden Alacaklar					
<b>31 Aralık 2023</b>			Satılmaya Hazır Finansal Varlıklar	Alım Satım Amaçlı Finansal Varlıklar	Nakit ve Nakit Benzerleri
	İlişkili	Diğer			
Raporlama tarihi itibarıyla maruz kalınan azami kredi riski (A+B+C)	-	396.064.578	107.732.884	60.832.542	1.080.828.592
- Azami riskin teminat, karşılık vs. ile güvence altına alınmış kısmı	-	10.344.274	-	-	-
A. Vadesi geçmemiş ya da değer düşüklüğüne uğramamış finansal varlıkların net defter değeri	-	382.965.740	107.732.884	60.832.542	1.080.828.592
B. Vadesi geçmiş ancak değer düşüklüğüne uğramamış varlıkların net defter değeri	-	13.098.838	-	-	-
C. Değer düşüklüğüne uğrayan varlıkların net defter değerleri	-	-	-	-	-
Brüt defter değeri	-	20.670.995	-	-	-
Değer düşüklüğü	-	(20.670.995)	-	-	-
Net değerinin teminat, karşılık vs. ile güvence altına alınmış kısmı	-	-	-	-	-

<b>Kredi ve Alacaklar</b>					
Sigortacılık Faaliyetlerinden Alacaklar					
<b>31 Aralık 2022</b>			Satılmaya Hazır Finansal Varlıklar	Alım Satım Amaçlı Finansal Varlıklar	Nakit ve Nakit Benzerleri
	İlişkili	Diğer			
Raporlama tarihi itibarıyla maruz kalınan azami kredi riski (A+B+C)	-	101.863.946	-	41.125.070	468.941.339
- Azami riskin teminat, karşılık vs. ile güvence altına alınmış kısmı	-	3.319.341	-	-	-
A. Vadesi geçmemiş ya da değer düşüklüğüne uğramamış finansal varlıkların net defter değeri	-	101.863.946	-	41.125.070	468.941.339
B. Vadesi geçmiş ancak değer düşüklüğüne uğramamış varlıkların net defter değeri	-	-	-	-	-
C. Değer düşüklüğüne uğrayan varlıkların net defter değerleri	-	-	-	-	-
Brüt defter değeri	-	4.465.339	-	-	-
Değer düşüklüğü	-	(4.465.339)	-	-	-
Net değerinin teminat, karşılık vs. ile güvence altına alınmış kısmı	-	-	-	-	-

**ANA SİGORTA ANONİM ŞİRKETİ**  
**1 OCAK – 31 ARALIK 2023 HESAP DÖNEMİNE AİT**  
**FİNANSAL TABLOLARA İLİŞKİN AÇIKLAYICI DİPNOTLAR**  
(Para birimi aksi belirtilmedikçe Türk Lirası (“TL”) olarak gösterilmiştir.)

**4. Sigorta ve Finansal Riskin Yönetimi (Devamı)**

***Finansal riskin yönetimi (devamı)***

***(b) Piyasa riski***

Piyasa riski, faiz oranı, hisse senedi fiyatları ve döviz kurları gibi piyasa fiyatlarında olabilecek değişikliklerin Şirket’in gelirini veya elinde bulundurduğu finansal araçların değerini etkileme riskidir.

***Faiz oranı riski***

Faiz oranlarındaki değişmelerin finansal araçların fiyatlarında dalgalanmalara yol açması, Şirket’in faiz oranı riskiyle başa çıkma gerekliliğini doğurmaktadır. Şirket’in faiz oranı riskine duyarlılığı, aktif ve pasif hesapların vadelerindeki uyumsuzluğu ile ilgilidir. Bu risk faiz değişimlerinden etkilenen varlıkları aynı tipte yükümlülüklerle karşılamak suretiyle yönetilmektedir.

***Fiyat riski***

Fiyat riski, hisse senedi endeks seviyelerinin ve ilgili hisse senedinin değerinin değişmesi sonucunda hisse senetlerinin piyasa değerlerinin düşmesi riskidir. 31 Aralık 2023 tarihi itibarıyla Şirket’in alım satım amaçlı finansal varlık olarak sınıflandırdığı hisse senetleri piyasa değerlerinden muhasebeleştirilmektedir. Borsada işlem gören ve piyasa değerleri ile ölçülen hisse senetlerinin piyasa fiyatı %10 oranında artsaydı/azalsaydı ve diğer tüm değişkenler sabit kalsaydı Şirket’in kar/zararı üzerindeki etkisi (vergi etkisi hariç) aşağıdaki gibi olacaktı:

	31 Aralık 2023		31 Aralık 2022	
	Gelir Tablosu	Özkaynak (*)	Gelir Tablosu	Özkaynak(*)
<b><i>Finansal varlıklar</i></b>				
<b><i>Alım satım amaçlı</i></b>				
Hisse senetleri	-	-	4.112.507	4.112.507
<b><i>Satılmaya hazır</i></b>				
Hisse senetleri	-	10.773.288	-	-
<b>Toplam</b>	-	<b>10.773.288</b>	<b>4.112.507</b>	<b>4.112.507</b>

(\*) Özkaynak etkisi değişimlerin gelir tablosu üzerindeki etkisini de içermektedir.

**ANA SİGORTA ANONİM ŞİRKETİ**  
**1 OCAK – 31 ARALIK 2023 HESAP DÖNEMİNE AİT**  
**FİNANSAL TABLOLARA İLİŞKİN AÇIKLAYICI DİPNOTLAR**  
(Para birimi aksi belirtilmedikçe Türk Lirası (“TL”) olarak gösterilmiştir.)

**4. Sigorta ve Finansal Riskin Yönetimi (Devamı)**

*Finansal riskin yönetimi (devamı)*

*Kur riski*

Şirket, döviz cinsinden işlemleri, dövizli borç ve alacakları sebebiyle kur riskine maruz kalmaktadır. Bu riskler, döviz pozisyonunun analiz edilmesi ile takip edilmekte ve sınırlandırılmaktadır. Bilanço tarihi itibarıyla Şirket’in döviz pozisyonu aşağıda sunulmaktadır.

**31 Aralık 2023**

	<b>Toplam TL Karşılığı</b>	<b>ABD Doları (TL Karşılığı)</b>	<b>Euro (TL Karşılığı)</b>
Nakit ve Nakit Benzerleri	184.150.522	148.730.892	35.419.630
<b>Toplam Varlıklar</b>	<b>184.150.522</b>	<b>148.730.892</b>	<b>35.419.630</b>
Diğer Borçlar	9.945.773	7.660.981	2.284.792
Reasüröre Borçlar	8.681.494	-	8.681.494
<b>Toplam Yükümlülükler</b>	<b>18.627.267</b>	<b>7.660.981</b>	<b>10.966.285</b>
<b>Net Yabancı Para Varlık Pozisyonu</b>	<b>165.523.256</b>	<b>141.069.911</b>	<b>24.453.345</b>

**31 Aralık 2022**

	<b>Toplam TL Karşılığı</b>	<b>ABD Doları (TL Karşılığı)</b>	<b>Euro (TL Karşılığı)</b>
Nakit ve Nakit Benzerleri	86.726.880	76.406.627	10.320.253
<b>Toplam Varlıklar</b>	<b>86.726.880</b>	<b>76.406.627</b>	<b>10.320.253</b>
Diğer Borçlar	3.005.840	2.246.271	759.569
<b>Toplam Yükümlülükler</b>	<b>3.005.840</b>	<b>2.246.271</b>	<b>759.569</b>
<b>Net Yabancı Para Varlık Pozisyonu</b>	<b>83.721.040</b>	<b>74.160.356</b>	<b>9.560.684</b>

**ANA SİGORTA ANONİM ŞİRKETİ**  
**1 OCAK – 31 ARALIK 2023 HESAP DÖNEMİNE AİT**  
**FİNANSAL TABLOLARA İLİŞKİN AÇIKLAYICI DİPNOTLAR**  
(Para birimi aksi belirtilmedikçe Türk Lirası (“TL”) olarak gösterilmiştir.)

**4. Sigorta ve Finansal Riskin Yönetimi (Devamı)**

**Finansal riskin yönetimi (devamı)**

**Kur riski duyarlılığı**

TL'nin aşağıdaki para birimlerine karşı yüzde 10 değer kazanması veya kaybı dolayısıyla 31 Aralık 2023 ve 2022 tarihinde sona eren hesap döneminde özkaynaklarda ve gelir tablosunda (vergi etkisi hariç) oluşacak artış ve azalışlar aşağıdaki tabloda gösterilmiştir. Bu analiz tüm diğer değişkenlerin, sabit kaldığı varsayımıyla hazırlanmıştır.

**Döviz Kuru Duyarlılık Analizi Tablosu**

31 Aralık 2023	Kar/ Zarar		Özkaynaklar	
	Yabancı paranın değer kazanması	Yabancı paranın değer kaybetmesi	Yabancı paranın değer kazanması	Yabancı paranın değer kaybetmesi
ABD Doları'nın Türk Lirası karşısında %10 oranında değişmesi halinde:				
1- ABD Doları net varlık/yükümlülüğü	14.106.991	(14.106.991)	14.106.991	(14.106.991)
2- ABD Doları riskinden korunan kısım	-	-	-	-
<b>3- ABD Doları net etki</b>	<b>14.106.991</b>	<b>(14.106.991)</b>	<b>14.106.991</b>	<b>(14.106.991)</b>
Euro'nun Türk Lirası karşısında %10 oranında değişmesi halinde:				
1- Euro net varlık/yükümlülüğü	2.445.334	(2.445.334)	2.445.334	(2.445.334)
2- Euro riskinden korunan kısım	-	-	-	-
<b>3- Euro net etki</b>	<b>2.445.334</b>	<b>(2.445.334)</b>	<b>2.445.334</b>	<b>(2.445.334)</b>
<b>Toplam Döviz Net Etki</b>	<b>16.552.325</b>	<b>(16.552.325)</b>	<b>16.552.325</b>	<b>(16.552.325)</b>
<b>31 Aralık 2022</b>				
	Kar/ Zarar		Özkaynaklar	
	Yabancı paranın değer kazanması	Yabancı paranın değer kaybetmesi	Yabancı paranın değer kazanması	Yabancı paranın değer kaybetmesi
ABD Doları'nın Türk Lirası karşısında %10 oranında değişmesi halinde:				
1- ABD Doları net varlık/yükümlülüğü	7.416.036	(7.416.036)	7.416.036	(7.416.036)
2- ABD Doları riskinden korunan kısım	-	-	-	-
<b>3- ABD Doları net etki</b>	<b>7.416.036</b>	<b>(7.416.036)</b>	<b>7.416.036</b>	<b>(7.416.036)</b>
Euro'nun Türk Lirası karşısında %10 oranında değişmesi halinde:				
1- Euro net varlık/yükümlülüğü	956.068	(956.068)	956.068	(956.068)
2- Euro riskinden korunan kısım	-	-	-	-
<b>3- Euro net etki</b>	<b>956.068</b>	<b>(956.068)</b>	<b>956.068</b>	<b>(956.068)</b>
<b>Toplam Döviz Net Etki</b>	<b>8.372.104</b>	<b>(8.372.104)</b>	<b>8.372.104</b>	<b>(8.372.104)</b>

**(c) Likidite riski**

Şirket, sigorta sözleşmelerinden kaynaklanan yükümlülüklerin karşılanabilmesi için elinde bulunan nakit kaynakları kullanmaktadır. Likidite riski, makul bir maliyet dahilinde, borçların ödenmesi için yeterli nakdin bulunmaması riskidir. Yönetim, söz konusu borçların ödenmesine yetecek tutarda fon bulundurulmasıyla ilgili limitleri belirler. Aşağıdaki tablo, Şirket'in finansal ve sigorta yükümlülüklerinin bilanço tarihleri itibarıyla sözleşmeden kaynaklanan veya beklenen vadelerine kalan sürelerine göre dağılımı göstermektedir. Tabloda gösterilen tutarlar iskonto edilmemiş nakit akışlarıdır:

**ANA SİGORTA ANONİM ŞİRKETİ**  
**1 OCAK – 31 ARALIK 2023 HESAP DÖNEMİNE AİT**  
**FİNANSAL TABLOLARA İLİŞKİN AÇIKLAYICI DİPNOTLAR**  
(Para birimi aksi belirtilmedikçe Türk Lirası (“TL”) olarak gösterilmiştir.)

**4. Sigorta ve Finansal Riskin Yönetimi (Devamı)**

*Finansal riskin yönetimi (devamı)*

*(c) Likidite riski (devamı)*

Sözleşmelerden kaynaklanan nakit akımları				
31 Aralık 2023	3 aya kadar	3 ay - 1 yıl	1 yıl ve üzeri	Toplam
Sigorta ve reasürans şirketlerine toplam borçlar (19 no'lu dipnot)	65.187.033	-	-	65.187.033
Esas faaliyetlerden diğer borlar	11.665	-	-	11.665
Finansal borçlar	-	1.847.702	4.535.529	6.383.231
Diğer borçlar	-	38.033.007	-	38.033.007
<b>Toplam</b>	<b>65.198.698</b>	<b>39.880.709</b>	<b>4.535.529</b>	<b>109.614.936</b>

Beklenen nakit akımları				
31 Aralık 2023	3 aya kadar	3 ay - 1 yıl	1 yıl ve üzeri	Toplam
Kazanılmamış primler karşılığı - net	-	935.447.640	-	935.447.640
Muallak tazminat karşılığı - net	-	552.601.378	-	552.601.378
Devam eden riskler karşılığı - net	-	2.281.104	-	2.281.104
Diğer teknik karşılıklar – net	-	-	3.409.240	3.409.240
<b>Toplam</b>	<b>-</b>	<b>1.490.330.122</b>	<b>3.409.240</b>	<b>1.493.739.362</b>

Sözleşmelerden kaynaklanan nakit akımları				
31 Aralık 2022	3 aya kadar	3 ay - 1 yıl	1 yıl ve üzeri	Toplam
Sigorta ve reasürans şirketlerine toplam borçlar (19 no'lu dipnot)	14.330.864	-	-	14.330.864
Esas faaliyetlerden diğer borlar	29.929	-	-	29.929
Finansal borçlar	174.921	524.771	3.880.359	4.580.051
Diğer borçlar	-	14.492.589	-	14.492.589
<b>Toplam</b>	<b>14.535.714</b>	<b>15.017.360</b>	<b>3.880.359</b>	<b>33.433.433</b>

Beklenen nakit akımları				
31 Aralık 2022	3 aya kadar	3 ay - 1 yıl	1 yıl ve üzeri	Toplam
Kazanılmamış primler karşılığı - net	-	309.151.873	-	309.151.873
Muallak tazminat karşılığı - net	-	285.412.200	-	285.412.200
Devam eden riskler karşılığı - net	-	301.684	-	301.684
Diğer teknik karşılıklar – net	-	-	318.795	318.795
<b>Toplam</b>	<b>-</b>	<b>594.865.757</b>	<b>318.795</b>	<b>595.184.552</b>

Şirket, yukarıda belirtilen yükümlülükleri, aktifinde yer alan nakit ve nakit benzeri varlıklar ile alım satım amaçlı finansal varlıkları ve esas faaliyetlerinden alacakları ile karşılamayı öngörmektedir.

***Finansal araçların gerçeğe uygun değeri***

Gerçeğe uygun değer, finansal araçların, zorunlu bir satış veya tasfiye işlemi dışında gönüllü taraflar arasındaki bir cari işlemde, el değiştirebileceği bir tutar olup, eğer varsa teşkilatlanmış bir piyasada işlem gören fiyatı ile en iyi şekilde belirlenir. Finansal araçların tahmini gerçeğe uygun değerleri, Şirket tarafından mevcut piyasa bilgileri ve uygun değerlendirme yöntemleri kullanılarak tespit edilmektedir. Ancak piyasa bilgilerini değerlendirip gerçeğe uygun değerleri tahmin edebilmek yorum ve muhakeme gerektirmektedir.

Aşağıdaki yöntem ve varsayımlar, gerçeğe uygun değeri belirlenebilen finansal araçların gerçeğe uygun değerinin tahmininde kullanılmıştır:

**ANA SİGORTA ANONİM ŞİRKETİ**  
**1 OCAK – 31 ARALIK 2023 HESAP DÖNEMİNE AİT**  
**FİNANSAL TABLOLARA İLİŞKİN AÇIKLAYICI DİPNOTLAR**  
(Para birimi aksi belirtilmedikçe Türk Lirası (“TL”) olarak gösterilmiştir.)

**4. Sigorta ve Finansal Riskin Yönetimi (Devamı)**

***Finansal araçların gerçeğe uygun değeri (devamı)***

1’inci Seviye: Özdeş varlıklar ya da borçlar için aktif piyasalardaki kayıtlı (düzeltilmemiş) fiyatlar;

2’nci Seviye: 1’inci seviyede yer alan kayıtlı fiyatlar dışında kalan ve varlıklar ya da borçlar açısından doğrudan (fiyatlar aracılığıyla) ya da dolaylı olarak (fiyatlardan türetilmek suretiyle) gözlemlenebilir nitelikteki veriler;

3’üncü Seviye: Varlık ya da borçlara ilişkin olarak gözlemlenebilir piyasa verilerine dayanmayan veriler (gözlemlenebilir nitelikte olmayan veriler).

Şirket’in finansal varlık portföyünün gerçeğe uygun değer ile ölçümüne ilişkin sınıflandırmaları 11.4 no’lu dipnotta açıklanmıştır.

***Sermaye yönetimi***

Şirket’in sermayeyi yönetirken amaçları:

- T.C. Hazine ve Maliye Bakanlığı’nın gerekli gördüğü sermaye yeterliliği şartlarını yerine getirmek,
- Şirket’in işletmelerin devamlılığı ilkesi çerçevesinde varlığını sürdürmek ve faaliyetlerin devamını sağlayabilmektir.

<b>Toplam gerekli özsermaye</b>	<b>31 Aralık 2023</b>	<b>31 Aralık 2022</b>
Gerekli özsermaye	301.951.627	130.097.560
Mevcut özsermaye	235.612.949	78.102.615
<b>Limit (açığı) / fazlası</b>	<b>(66.338.678)</b>	<b>(51.994.945)</b>

Şirket’in, finansal tabloların hazırlanma tarihi itibarıyla, sermaye yeterliliğinin ölçülmesine ilişkin yönetmelik çerçevesinde 31 Aralık 2023 tarihli geçerli asgari gerekli özsermayesi 301.951.627 TL’dir (31 Aralık 2022: 130.097.560 TL). Şirket’in 23 Ağustos 2015 tarihinde yayımlanan Sigorta ve Reasürans ile Emeklilik Şirketlerinin Sermaye Yeterliliklerinin Ölçülmesine ve Değerlendirilmesine İlişkin Yönetmelik uyarınca 31 Aralık 2023 tarihi itibarıyla hesaplanan özsermayesi asgari olarak gerekli olan özsermayeden 66.338.678 TL daha azdır. (31 Aralık 2022: 51.994.945 TL daha az).

İlgili yönetmelik uyarınca sermaye yeterliliği hesaplama dönemleri itibarıyla özsermaye/gerekli özsermaye oranının %70 ile %99,99 arasında olması “tedbir alma” aşamasıdır. Bu durumda şirketin, sermaye yeterliliği tablolarının Müsteşarlığa gönderilmesi gereken tarihten itibaren 30 gün içinde sermaye açığının riskin azaltılması veya sermaye ilavesi başta olmak üzere Müsteşarlıkça uygun görülecek yöntemlerle kapatılmasına dair bir planı Müsteşarlığa sunması ve takip eden 1 yıl içinde sermaye açığını kapatması veya eksik kalan sermaye açığı tutarını telafi edecek şekilde sermayeye mahsuben avans ödemesi gerekir.

Şirket yönetim kurulu 2023 yılı içerisinde Şirket sermayesinin 200.000.000 TL’den 400.000.000 TL’ye çıkartılmasını kararlaştırmış, artış tutarının 100.000.000 TL’si ödenmiş, 31 Aralık 2023 tarihi itibarıyla Şirket’in 100.000.000 TL ödenmemiş sermayesi kalmıştır. Şirket yönetimi, ödenmemiş sermaye tutarının, özsermaye ile ilgili gerekli yükümlülükler yerine getirilecek şekilde ödenmesini öngörmektedir.

**5. Bölüm Bilgileri**

2.3 no’lu dipnotta açıklanmıştır.



**ANA SİGORTA ANONİM ŞİRKETİ**  
**1 OCAK – 31 ARALIK 2023 HESAP DÖNEMİNE AİT**  
**FİNANSAL TABLOLARA İLİŞKİN AÇIKLAYICI DİPNOTLAR**

(Para birimi aksi belirtilmedikçe Türk Lirası (“TL”) olarak gösterilmiştir.)

**6. Maddi Duran Varlıklar**

**6.1 Dönemin tüm amortisman giderleri ile itfa ve tükenme payları:** 4.911.272 TL (1 Ocak – 31 Aralık 2022: 2.669.786 TL).

6.1.1 Amortisman giderleri: 3.570.432 TL (1 Ocak – 31 Aralık 2022: 2.154.446 TL).

6.1.2 İtfa ve tükenme payları: 1.340.840 TL (1 Ocak – 31 Aralık 2022: 515.340 TL).

**6.2 Amortisman hesaplama yöntemleri ile bu yöntemlerde yapılan değişikliklerin dönemin amortisman giderlerinde meydana getirdiği artış (+) veya azalış (-):**

Yoktur (1 Ocak – 31 Aralık 2022: Yoktur).

**6.3 Cari dönemde duran varlık hareketleri:**

6.3.1 Satın alınan, imal veya inşa edilen maddi ve maddi olmayan duran varlıkların maliyeti: 7.727.230 TL (1 Ocak – 31 Aralık 2022: 5.317.081 TL).

6.3.2 Satılan veya hurdaya ayrılan maddi ve maddi olmayan duran varlık maliyeti: 55.651 TL (1 Ocak – 31 Aralık 2022: 252.968 TL).

6.3.3 Cari dönemde ortaya çıkan değerleme artışları:

6.3.3.1 Varlık maliyetlerinde (+): Yoktur (1 Ocak – 31 Aralık 2022: Yoktur).

6.3.3.2 Birikmiş amortismanlarda (-) (+): Yoktur (1 Ocak – 31 Aralık 2022: Yoktur).

6.3.4 Yapılmakta olan yatırımların niteliği, toplam tutarı, başlangıç ve bitiş tarihi ve tamamlama derecesi: Yoktur (1 Ocak – 31 Aralık 2022: Yoktur TL).

**Maddi duran varlık hareket tablosu:**

	1 Ocak 2023	İlaveler	Çıkışlar	31 Aralık 2023
<b>Maliyet:</b>				
Demirbaş ve tesisatlar	2.799.633	2.517.936	(55.651)	5.261.918
Taşıtlar	2.738.500	-	-	2.738.500
Diğer maddi varlıklar (*)	2.873.131	-	-	2.873.131
Kullanım hakkı varlıkları	4.597.616	3.432.275	-	8.029.891
<b>Toplam maliyet</b>	<b>13.008.880</b>	<b>5.950.211</b>	<b>(55.651)</b>	<b>18.903.440</b>
<b>Birikmiş amortisman:</b>				
Demirbaş ve tesisatlar	(776.447)	(1.024.334)	28.144	(1.772.637)
Taşıtlar	(952.808)	(547.700)	-	(1.500.508)
Diğer maddi varlıklar (*)	(430.022)	(574.626)	-	(1.004.648)
Kullanım hakkı varlıkları	(763.384)	(1.423.772)	-	(2.187.156)
<b>Toplam birikmiş amortisman</b>	<b>(2.922.661)</b>	<b>(3.570.432)</b>	<b>28.144</b>	<b>(6.464.949)</b>
<b>Net kayıtlı değer</b>	<b>10.086.219</b>			<b>12.438.491</b>

(\*) Şirket'in kiraladığı ofis binasına ilişkin özel maliyetlerden oluşmaktadır.

**ANA SİGORTA ANONİM ŞİRKETİ**  
**1 OCAK – 31 ARALIK 2023 HESAP DÖNEMİNE AİT**  
**FİNANSAL TABLOLARA İLİŞKİN AÇIKLAYICI DİPNOTLAR**  
(Para birimi aksi belirtilmedikçe Türk Lirası (“TL”) olarak gösterilmiştir.)

**6. Maddi Duran Varlıklar (Devamı)**

**6.3 Cari dönemde duran varlık hareketleri (devamı):**

	1 Ocak 2022	İlaveler	Çıkışlar	Transfer	31 Aralık 2022
<b>Maliyet:</b>					
Demirbaş ve tesisatlar	989.651	1.852.950	(42.968)	-	2.799.633
Taşıtlar	2.357.500	591.000	(210.000)	-	2.738.500
Maddi varlıklara ilişkin verilen avanslar	1.814.900	-	-	(1.814.900)	-
Diğer maddi varlıklar (*)	-	1.058.231	-	1.814.900	2.873.131
Kullanım hakkı varlıkları	3.472.005	1.125.611	-	-	4.597.616
<b>Toplam maliyet</b>	<b>8.634.056</b>	<b>4.627.792</b>	<b>(252.968)</b>	<b>-</b>	<b>13.008.880</b>
<b>Birikmiş amortisman:</b>					
Demirbaş ve tesisatlar	(252.264)	(540.108)	15.925	-	(776.447)
Taşıtlar	(550.896)	(477.850)	75.938	-	(952.808)
Diğer maddi varlıklar (*)	-	(430.022)	-	-	(430.022)
Kullanım hakkı varlıkları	(56.918)	(706.466)	-	-	(763.384)
<b>Toplam birikmiş amortisman</b>	<b>(860.078)</b>	<b>(2.154.446)</b>	<b>91.863</b>	<b>-</b>	<b>(2.922.661)</b>
<b>Net kayıtlı değer</b>	<b>7.773.978</b>				<b>10.086.219</b>

(\*) Diğer maddi varlıklar, Şirket'in kiraladığı ofis binasına ilişkin özel maliyetlerden oluşmaktadır.

**7. Yatırım Amaçlı Gayrimenkuller**

Yoktur (31 Aralık 2022: Yoktur).

**8. Maddi Olmayan Duran Varlıklar**

	1 Ocak 2023	İlaveler	Çıkış	31 Aralık 2023
<b>Maliyet:</b>				
Haklar	1.632.740	5.209.294	-	6.842.034
Diğer maddi olmayan duran varlıklar	2.850	-	(2.850)	-
<b>Toplam maliyet</b>	<b>1.635.590</b>	<b>5.209.294</b>	<b>(2.850)</b>	<b>6.842.034</b>
<b>Birikmiş itfa:</b>				
Haklar	(599.918)	(1.340.840)	-	(1.940.758)
<b>Toplam birikmiş itfa</b>	<b>(599.918)</b>	<b>(1.340.840)</b>	<b>-</b>	<b>(1.940.758)</b>
<b>Net defter değeri</b>	<b>1.035.672</b>			<b>4.901.276</b>
	1 Ocak 2022	İlaveler		31 Aralık 2022
<b>Maliyet:</b>				
Haklar	703.658	929.082		1.632.740
Diğer maddi olmayan duran varlıklar	2.850	-		2.850
<b>Toplam maliyet</b>	<b>706.508</b>	<b>929.082</b>		<b>1.635.590</b>
<b>Birikmiş itfa:</b>				
Haklar	(84.578)	(515.340)		(599.918)
<b>Toplam birikmiş itfa</b>	<b>(84.578)</b>	<b>(515.340)</b>		<b>(599.918)</b>
<b>Net defter değeri</b>	<b>621.930</b>			<b>1.035.672</b>

**ANA SİGORTA ANONİM ŞİRKETİ**  
**1 OCAK – 31 ARALIK 2023 HESAP DÖNEMİNE AİT**  
**FİNANSAL TABLOLARA İLİŞKİN AÇIKLAYICI DİPNOTLAR**

(Para birimi aksi belirtilmedikçe Türk Lirası (“TL”) olarak gösterilmiştir.)

**9. İştiraklerdeki Yatırımlar:**

31 Aralık 2023 tarihi itibarıyla Şirket’in iştiraki bulunmamaktadır (31 Aralık 2022: Bulunmamaktadır). Şirket’in bağlı menkul kıymetler portföyündeki yatırıma ilişkin detaylar aşağıda yer almaktadır. Söz konusu bağlı menkul kıymetlerdeki yatırım, aktif işlem gören bir piyasada belirlenmiş bir piyasa fiyatı bulunmadığından maliyet değeri üzerinden taşınmaktadır.

<b>31 Aralık 2023</b>			
	(%)	Maliyet	Defter değeri
Tarım Sigortaları Havuz İşlt. A.Ş.	3,7037%	1.793.115	1.793.115

<b>31 Aralık 2022</b>			
	(%)	Maliyet	Defter değeri
Tarım Sigortaları Havuz İşlt. A.Ş.	4,1667%	1.295.468	1.295.468

**10. Reasürans Varlıkları / (Yükümlülükleri):**

<b>Reasürans Varlık / (Yükümlülükleri)</b>	<b>31 Aralık 2023</b>	<b>31 Aralık 2022</b>
Kazanılmamış primler karşılığı reasürör payı (17 no'lu dipnot)	48.572.807	42.274.414
Muallak tazminat karşılığı reasürör payı (17 no'lu dipnot)	16.632.268	11.374.706
Devam eden riskler karşılığı reasürör payı (17 no'lu dipnot)	787.781	3.344.816
Sigorta ve reasürans şirketlerinden alacaklar (12.1 no'lu dipnot)	34.503.308	23.138.876
Sigorta ve reasürans şirketlerine borçlar (19 no'lu dipnot)	65.187.033	14.330.864
Ertelenmiş reasürans komisyon gelirleri (17 no'lu dipnot)	5.654.720	4.996.771
	<b>1 Ocak-</b>	<b>1 Ocak-</b>
	<b>31 Aralık 2023</b>	<b>31 Aralık 2022</b>
Kazanılmamış primler karşılığı değişiminde reasürör payı (17 no'lu dipnot)	3.350.387	24.949.558
Kazanılmamış primler karşılığı değişiminde SGK payı (17 no'lu dipnot)	2.948.006	2.858.222
Muallak tazminat karşılığı değişiminde reasürör payı	5.257.562	10.351.226
Devam eden riskler karşılığı değişiminde reasürör payı (17 no'lu dipnot)	(2.557.034)	3.344.816
Ödenen tazminatta reasürör payı	50.865.169	4.472.118
Reasürörlerden alınan komisyonlar (net) (32 no'lu dipnot)	16.512.704	4.706.980
Reasürörlere devredilen primler (24 no'lu dipnot)	(131.989.199)	(54.846.616)
SGK'ya aktarılan primler (2.14 ve 24 no'lu dipnotlar)	(34.617.685)	(20.392.488)

**ANA SİGORTA ANONİM ŞİRKETİ**  
**1 OCAK – 31 ARALIK 2023 HESAP DÖNEMİNE AİT**  
**FİNANSAL TABLOLARA İLİŞKİN AÇIKLAYICI DİPNOTLAR**  
(Para birimi aksi belirtilmedikçe Türk Lirası (“TL”) olarak gösterilmiştir.)

**11. Finansal Varlıklar**

**11.1 Alacakların Kuruluşun faaliyetlerine uygun, sunulan kalemlerin alt sınıflamaları:**

Menkul kıymetler	31 Aralık 2023		Toplam
	Bloke	Bloke olmayan	
<i>Alım satım amaçlı finansal varlıklar</i>			
Yatırım Fonları	-	60.832.542	60.832.542
<i>Satılmaya hazır finansal varlıklar</i>			
Hisse Senetleri	-	107.732.884	107.732.884
<b>Toplam</b>	<b>-</b>	<b>168.565.426</b>	<b>168.565.426</b>

Menkul kıymetler	31 Aralık 2022		Toplam
	Bloke	Bloke olmayan	
<i>Alım satım amaçlı finansal varlıklar</i>			
Hisse Senetleri	-	41.125.070	41.125.070
<b>Toplam</b>	<b>-</b>	<b>41.125.070</b>	<b>41.125.070</b>

**11.2 Yıl içinde ihraç edilen hisse senedi dışındaki menkul kıymetler:**

Yoktur (31 Aralık 2022: Yoktur).

**11.3 Yıl içinde itfa edilen borçlanmayı temsil eden menkul kıymetler:**

Yoktur (31 Aralık 2022: Yoktur).

**11.4 Bilançoda maliyet bedeli üzerinden gösterilmiş menkul kıymetlerin ve finansal duran varlıkların borsa rayiçlerine göre, borsa rayiçleri üzerinden gösterilmiş menkul kıymetlerin ve finansal duran varlıkların maliyet bedellerine göre değerlerini gösteren bilgi:**

	31 Aralık 2023		31 Aralık 2022	
	Maliyet Değeri	Kayıtlı Değer (Gerçeğe Uygun Değer)	Maliyet Değeri	Kayıtlı Değer (Gerçeğe Uygun Değer)
<i>Menkul kıymetler (*)</i>				
<i>Alım satım amaçlı finansal varlıklar</i>				
Yatırım fonları	58.391.339	60.832.542	-	-
Hisse senetleri	-	-	39.179.710	41.125.070
<i>Satılmaya hazır finansal varlıklar</i>				
Hisse senetleri	118.235.560	107.732.884	-	-
<b>Toplam</b>	<b>176.626.899</b>	<b>168.565.426</b>	<b>39.179.710</b>	<b>41.125.070</b>

(\*) Şirket'in satılmaya hazır ve alım satım amaçlı finansal varlıklar portföyünde yer alan yatırım fonları ve hisse senetleri gerçeğe uygun değerleri ile değerlendirilmektedir ve gerçeğe uygun değer seviyesi 1.Seviyedir.

**ANA SİGORTA ANONİM ŞİRKETİ**  
**1 OCAK – 31 ARALIK 2023 HESAP DÖNEMİNE AİT**  
**FİNANSAL TABLOLARA İLİŞKİN AÇIKLAYICI DİPNOTLAR**  
(Para birimi aksi belirtilmedikçe Türk Lirası (“TL”) olarak gösterilmiştir.)

**11. Finansal Varlıklar (Devamı)**

**11.5 Menkul kıymetler ve bağlı menkul kıymetler grubu içinde yer alıp işletmenin ortakları, iştirakleri ve bağlı ortaklıklar tarafından çıkarılmış bulunan menkul kıymet tutarları ve bunları çıkaran ortaklıklar:**  
Yoktur (31 Aralık 2022: Yoktur).

**11.6 Finansal varlıklarda son üç yılda meydana gelen değer artışları/(azalışları):**

Şirket’in 2023 yılında alım satım amaçlı finansal varlıklarında meydana gelen değer artışı 23.295.252 TL, değer azalışı ise 25.454.172 TL’dir; satılmaya hazır finansal varlıklarda meydana gelen değer azalışı 10.502.676 TL’dir. (2022 yılında alım satım amaçlı finansal varlıklarda meydana gelen değer artışı 1.945.361 TL, 2021 yılında satılmaya hazır finansal varlıklarda meydana gelen değer azalışı 707.181 TL).

**11.7 – 11.9 Finansal varlıklara ilişkin diğer açıklamalar:**

Finansal varlıkların değerlemelerinden ve nakde çevrilmesinden elde edilen kar ve zarar ile faiz, kar payları vb. diğer gelirler Not 26’da açıklanmaktadır.

**12. Krediler ve Alacaklar**

**12.1 Alacakların, ticari müşterilerden olan alacaklar, ilgili taraflardan olan alacaklar, peşin ödemeler için (gelecek aylara, yıllara ait ödemeler) ve diğerleri biçiminde sınıflanması:**

Şirket’in 31 Aralık 2023 ve 31 Aralık 2022 tarihleri itibarıyla, esas faaliyetlerden alacaklar hesabının detayı aşağıdaki gibidir:

	31 Aralık 2023	31 Aralık 2022
Esas faaliyetlerden alacaklar	396.064.578	106.274.621
Diğer alacaklar ve iş avansları	6.243.753	3.979.016
<b>Alacaklar toplamı</b>	<b>402.308.331</b>	<b>110.253.637</b>
Kredi kartı alacakları	210.242.499	42.840.039
Acente, broker ve aracılardan alacaklar	109.937.809	23.930.338
Rücu ve sovtaj yoluyla tahsil edilecek alacaklar	54.294.489	16.281.785
Reasürans şirketlerinden alacaklar (Not 10)	34.503.308	23.138.876
Sigortalılardan alacaklar	72.132	83.583
<b>Sigortacılık faaliyetinden alacaklar toplamı</b>	<b>409.050.237</b>	<b>106.274.621</b>
Sigortacılık faaliyetlerinden şüpheli alacaklar	7.685.336	54.664
Sigortacılık faaliyetlerinden şüpheli alacaklar karşılığı	(7.685.336)	(54.664)
Rücu ve sovtaj alacakları karşılığı	(12.985.659)	(4.410.675)
<b>Esas faaliyetlerden alacaklar</b>	<b>396.064.578</b>	<b>101.863.946</b>

**12.2 İşletmenin ortaklar, iştirakler ve bağlı ortaklıklarla olan alacak - borç ilişkisi:**

Yoktur (31 Aralık 2022: Yoktur).

**ANA SİGORTA ANONİM ŞİRKETİ**  
**1 OCAK – 31 ARALIK 2023 HESAP DÖNEMİNE AİT**  
**FİNANSAL TABLOLARA İLİŞKİN AÇIKLAYICI DİPNOTLAR**  
(Para birimi aksi belirtilmedikçe Türk Lirası (“TL”) olarak gösterilmiştir.)

**12. Krediler ve Alacaklar (Devamı)**

**12.3 Alacaklar için alınmış olan ipotek ve diğer teminatların toplam tutarı:**

31 Aralık 2023 ve 31 Aralık 2022 tarihleri itibarıyla, alacaklar için alınmış olan ipotek ve diğer teminatların detayı aşağıdaki gibidir:

	31 Aralık 2023	31 Aralık 2022
Teminat mektupları	11.699.500	5.489.500
Nakit Teminatlar	10.344.274	3.319.341
<b>Toplam</b>	<b>22.043.774</b>	<b>8.808.841</b>

**12.4 Yabancı paralarla temsil edilen ve kur garantisi olmayan alacak ve borçlar ile aktifte mevcut yabancı paraların ayrı ayrı tutarları ve TL’ye dönüştürme kurları:**

Yoktur (31 Aralık 2022: Yoktur).

**12.5 - 12.7 Krediler ve alacaklara ilişkin diğer açıklamalar:**

Sigortalılar ve aracılardan alacakların vade analizi aşağıdaki gibidir:

	31 Aralık 2023	31 Aralık 2022
3 aya kadar	141.817.303	50.812.123
3 - 6 ay arası	173.198.482	36.956.219
6 ay -1 yıl arası	80.913.464	18.504.289
1 yılın üzeri	22.150	-
Vadesi geçen	13.098.838	1.990
<b>Toplam</b>	<b>409.050.237</b>	<b>106.274.621</b>

**13. Türev Finansal Araçlar**

Yoktur (31 Aralık 2022: Yoktur).

**14. Nakit ve Nakit Benzerleri**

	31 Aralık 2023	31 Aralık 2022
TL vadeli mevduat	609.227.738	306.280.696
Banka garantili üç aydan kısa vadeli kredi kartı tahsilatları	278.213.582	74.536.012
Yabancı para vadeli mevduat	179.811.703	85.788.727
TL vadesiz mevduat	9.236.750	1.397.751
Yabancı para vadesiz mevduat	4.338.819	938.153
<b>Nakit ve nakit benzerleri toplamı</b>	<b>1.080.828.592</b>	<b>468.941.339</b>
Eksi: Bloke mevduat (*)	(289.103.519)	(140.633.694)
Eksi: Faiz tahakkuku	(8.240.469)	(1.304.708)
<b>Nakit akış tablosundaki nakit ve nakit benzerleri mevcudu</b>	<b>783.484.604</b>	<b>327.002.937</b>

(\*) Şirket, 31 Aralık 2023 tarihi itibarıyla 289.103.519 TL tutarındaki vadeli banka mevduatını T.C. Hazine ve Maliye Bakanlığı’na teminat olarak tesis etmiştir (31 Aralık 2022: 140.633.694 TL). Şirket, bilançosunda nakit ve nakit benzerleri içerisinde gösterdiği bloke mevduatı nakit akış tablosunda nakit ve nakit benzerleri içerisinde göstermemiştir.

**ANA SİGORTA ANONİM ŞİRKETİ**  
**1 OCAK – 31 ARALIK 2023 HESAP DÖNEMİNE AİT**  
**FİNANSAL TABLOLARA İLİŞKİN AÇIKLAYICI DİPNOTLAR**

(Para birimi aksi belirtilmedikçe Türk Lirası (“TL”) olarak gösterilmiştir.)

**14. Nakit ve Nakit Benzerleri (Devamı)**

31 Aralık 2023 tarihi itibarıyla Şirket’in TL vadeli mevduatlarının ortalama vadesi yaklaşık 32 gündür (31 Aralık 2022: 36 gün) ve faiz oranları %38,00 - %46,00 aralığındadır (31 Aralık 2022: %12,00 - %28,00). Şirket’in yabancı para vadeli mevduatlarının ortalama vadesi 32 gündür (31 Aralık 2022: 32 gün) ve faiz oranları %3,25 - %4,75 aralığındadır (31 Aralık 2022: %0,3 - %0,4).

Yabancı para vadesiz mevduat detayı aşağıdaki gibidir:

	31 Aralık 2023		31 Aralık 2022	
	Yabancı Para	TL Karşılığı	Yabancı Para	TL Karşılığı
ABD Doları	112.716	3.318.149	16.048	300.074
EUR	31.334	1.020.670	32.008	638.079
<b>Toplam</b>		<b>4.338.819</b>		<b>938.153</b>

Yabancı para vadeli mevduatlar:

	31 Aralık 2023		31 Aralık 2022	
	Yabancı Para	TL Karşılığı	Yabancı Para	TL Karşılığı
ABD Doları	4.939.594	145.412.743	4.070.239	76.106.553
EUR	1.056.028	34.398.960	485.690	9.682.174
<b>Toplam</b>		<b>179.811.703</b>		<b>85.788.727</b>

**15. Sermaye**

2.13 no’lu dipnotta Şirket’in sermaye yapısı açıklanmıştır.

**Yasal Yedekler:**

Kanuni defterlerdeki birikmiş karlar, aşağıda belirtilen kanuni yedeklerle ilgili hüküm haricinde dağıtılabilmektedirler. Türk Ticaret Kanunu’na göre, yasal yedekler birinci ve ikinci tertip yasal yedekler olmak üzere ikiye ayrılır. Türk Ticaret Kanunu’na göre birinci tertip yasal yedekler, Şirket’in ödenmiş/çıkarılmış sermayesinin %20’sine ulaşılıncaya kadar, kanuni net karın %5’i olarak ayrılır. Türk Ticaret Kanunu’na göre, yasal yedekler ödenmiş/çıkarılmış sermayenin %50’sini geçmediği sürece sadece zararları netleştirmek için kullanılabilir, bunun dışında herhangi bir şekilde kullanılması mümkün değildir.

**Finansal Varlıkların Değerlemesi:**

Satılmaya hazır finansal varlıkların gerçeğe uygun değerlerindeki değişikliklerden kaynaklanan gerçekleşmemiş kar ve zararlar özsermaye içinde “Finansal Varlıkların Değerlemesi” altında muhasebeleştirilir.

Finansal varlıkların değerlemesinin dönem içindeki hareketleri aşağıdaki gibidir:

	2023	2022
Dönem başı - 1 Ocak	-	(544.529)
Gerçeğe uygun değer azalışı (11 no’lu dipnot)	10.502.676	707.181
Gerçeğe uygun değer azalışı nedeniyle muhasebeleştirilen vergi	(3.150.803)	(162.652)
<b>Dönem sonu – 31 Aralık</b>	<b>7.351.873</b>	<b>-</b>

**ANA SİGORTA ANONİM ŞİRKETİ**  
**1 OCAK – 31 ARALIK 2023 HESAP DÖNEMİNE AİT**  
**FİNANSAL TABLOLARA İLİŞKİN AÇIKLAYICI DİPNOTLAR**  
(Para birimi aksi belirtilmedikçe Türk Lirası (“TL”) olarak gösterilmiştir.)

**16. Diğer Yedekler ve İsteğe Bağlı Katılımın Sermaye Bileşeni**

Yoktur (31 Aralık 2022: Yoktur).

**17. Sigorta Borçları ve Reasürans Varlıkları**

**17.1 Şirketin hayat ve hayat dışı dallar için tesis etmesi gereken teminat tutarları ile varlıklar itibarıyla hayat ve hayat dışı dallara göre tesis edilmiş teminat tutarları:**

**31 Aralık 2023 31 Aralık 2022**

Hayat dışı dallar için tesis edilen teminat tutarı (*)	289.103.519	140.633.694
Hayat dışı dallar için tesis edilmesi gereken teminat tutarı	492.998.857	124.133.333

(\*) Sigortacılık Kanunu'na istinaden çıkarılan ve 7 Ağustos 2007 tarih ve 26606 sayılı Resmi Gazetede yayımlanan “Sigorta ve Reasürans ile Emeklilik Şirketlerinin Mali Bünyelerine İlişkin Yönetmelik”in 4. Maddesi gereğince, sigorta şirketleri ile hayat ve ferdi kaza branşında faaliyet gösteren emeklilik şirketleri, sermaye yeterliliği hesabı sırasında bulunan gerekli özsermaye miktarının üçte birine denk düşen Minimum Garanti Fonu tutarı ile Kredi branşı için gerekli teminat tutarı toplamını, sermaye yeterliliği hesabı döneminde teminat olarak tesis etmekle yükümlü kılınmıştır. “Sigorta ve Reasürans ile Emeklilik Şirketlerinin Sermaye Yeterliliklerinin Ölçülmesine ve Değerlendirilmesine İlişkin Yönetmelik” uyarınca şirketler sermaye yeterliliği tablosunu Aralık ve Haziran dönemleri olmak üzere yılda iki defa hazırlar ve 2 ay içinde SEDDK'ya gönderirler.

(\*\*) Mevzuatta öngörülen süreler dahilinde teminat açığının kapatılmasına ilişkin plan SEDDK ile paylaşılacaktır.

**17.2 Şirketin hayat poliçe adetleri, ile dönem içinde giren, ayrılan hayat ve mevcut hayat sigortalıların adet ve matematik karşılıkları: Yoktur (31 Aralık 2022: Yoktur).**

**17.3 Hayat dışı sigortalara dallar itibarıyla verilen sigorta teminatı tutarı: 4 no'lu dipnotta açıklanmıştır.**

**17.4 Şirketin kurduğu emeklilik yatırım fonları ve birim fiyatları: Yoktur (31 Aralık 2022: Yoktur).**

**17.5 Portföydeki katılım belgeleri ve dolaşımdaki katılım belgeleri adet ve tutar: Yoktur (31 Aralık 2022: Yoktur).**

**17.6 Dönem içinde giren, ayrılan, iptal edilen ve mevcut bireysel emeklilik ve grup emeklilik katılımcılarının adetçe portföy tutarları: Yoktur (31 Aralık 2022: Yoktur).**

**17.7 Kar paylı hayat sigortalarında kar payının hesaplanmasında kullanılan değerlendirme yöntemleri: Yoktur (31 Aralık 2022: Yoktur).**

**17.8 Dönem içinde yeni giren bireysel emeklilik katılımcılarının adet ile brüt ve net katılım paylarının bireysel ve kurumsal olarak dağılımları: Yoktur (31 Aralık 2022: Yoktur).**

**17.9 Dönem içinde başka şirketten gelen bireysel emeklilik katılımcılarının adet ile brüt ve net katılım paylarının bireysel ve kurumsal olarak dağılımları: Yoktur (31 Aralık 2022: Yoktur).**

**17.10 Dönem içinde şirketin hayat portföyünden bireysel emekliliğe geçen bireysel emeklilik katılımcılarının adet ile brüt ve net katılım paylarının bireysel ve kurumsal olarak dağılımları: Yoktur (31 Aralık 2022: Yoktur).**

**17.11 Dönem içinde şirketin portföyünden ayrılan başka şirkete geçen veya başka şirkete geçmeyen her ikisi birlikte bireysel emeklilik katılımcılarının adet ile brüt ve net katılım paylarının bireysel ve kurumsal olarak dağılımları: Yoktur (31 Aralık 2022: Yoktur).**

**17.12 Dönem içinde yeni giren hayat sigortalıların adet ile brüt ve net prim tutarları ferdi ve grup olarak dağılımları: Yoktur (31 Aralık 2022: Yoktur).**

**17.13 Dönem içinde portföyden ayrılan hayat sigortalıların adet ile brüt ve net prim tutarları matematik karşılıklarının tutarlarının ferdi ve grup olarak dağılımları: Yoktur (31 Aralık 2022: Yoktur).**

**17.14 Dönem içinde hayat sigortalılarına kar payı dağıtım oranı: Yoktur (31 Aralık 2022: Yoktur).**



**ANA SİGORTA ANONİM ŞİRKETİ**  
**1 OCAK – 31 ARALIK 2023 HESAP DÖNEMİNE AİT**  
**FİNANSAL TABLOLARA İLİŞKİN AÇIKLAYICI DİPNOTLAR**

(Para birimi aksi belirtilmedikçe Türk Lirası (“TL”) olarak gösterilmiştir.)

**17. Sigorta Borçları ve Reasürans Varlıkları (Devamı)**

**17.15 - 17.19 Sigorta sözleşmelerinden kaynaklanan yükümlülükler ile ilgili diğer gerekli açıklamalar:**

*Muallak hasar ve tazminat karşılığı:*

	2023		
	Brüt	Reasürans Payı	Net
Dönem başı - 1 Ocak	296.786.906	(11.374.706)	285.412.200
Ödenen hasar	(709.112.908)	50.865.169	(658.247.739)
Değişim	715.135.573	(48.867.241)	666.268.332
<b>Dönem sonu rapor edilen hasarlar – 31 Aralık</b>	<b>302.809.571</b>	<b>(9.376.778)</b>	<b>293.432.793</b>
Gerçekleşmiş ancak rapor edilmemiş hasarlar	610.764.745	(18.460.180)	592.304.565
Muallak tazminat karşılığında kaynaklanan net nakit akışlarının iskontosu	(344.340.670)	11.204.690	(333.135.980)
<b>Toplam</b>	<b>569.233.646</b>	<b>(16.632.268)</b>	<b>552.601.378</b>
	2022		
	Brüt	Reasürans Payı	Net
Dönem başı - 1 Ocak	100.112.576	(1.023.480)	99.089.096
Ödenen hasar	(287.252.771)	4.472.118	(282.780.653)
Değişim	282.088.534	(5.791.249)	276.297.285
<b>Dönem sonu rapor edilen hasarlar - 31 Aralık</b>	<b>94.948.339</b>	<b>(2.342.611)</b>	<b>92.605.728</b>
Gerçekleşmiş ancak rapor edilmemiş hasarlar	334.891.158	(14.140.417)	320.750.741
Muallak tazminat karşılığında kaynaklanan net nakit akışlarının iskontosu	(133.052.591)	5.108.322	(127.944.269)
<b>Toplam</b>	<b>296.786.906</b>	<b>(11.374.706)</b>	<b>285.412.200</b>

*Kazanılmamış primler karşılığı (SGK Payı dahil):*

	2023		
	Brüt	Reasürans Payı	Net
Dönem başı - 1 Ocak	351.426.287	(42.274.414)	309.151.873
Net değişim	632.594.160	(6.298.393)	626.295.767
<b>Dönem sonu – 31 Aralık</b>	<b>984.020.447</b>	<b>(48.572.807)</b>	<b>935.447.640</b>
	2022		
	Brüt	Reasürans Payı	Net
Dönem başı - 1 Ocak	151.639.601	(14.466.634)	137.172.967
Net değişim	199.786.686	(27.807.780)	171.978.906
<b>Dönem sonu – 31 Aralık</b>	<b>351.426.287</b>	<b>(42.274.414)</b>	<b>309.151.873</b>

*Devam eden riskler karşılığı:*

	2023		
	Brüt	Reasürans Payı	Net
Dönem başı - 1 Ocak	3.646.500	(3.344.816)	301.684
Net değişim	(577.615)	2.557.035	1.979.420
<b>Dönem sonu – 31 Aralık</b>	<b>3.068.885</b>	<b>(787.781)</b>	<b>2.281.104</b>
	2022		
	Brüt	Reasürans Payı	Net
Dönem başı - 1 Ocak	10.155.558	-	10.155.558
Net değişim	(6.509.058)	(3.344.816)	(9.853.874)
<b>Dönem sonu – 31 Aralık</b>	<b>3.646.500</b>	<b>(3.344.816)</b>	<b>301.684</b>

**ANA SİGORTA ANONİM ŞİRKETİ**  
**1 OCAK – 31 ARALIK 2023 HESAP DÖNEMİNE AİT**  
**FİNANSAL TABLOLARA İLİŞKİN AÇIKLAYICI DİPNOTLAR**  
(Para birimi aksi belirtilmedikçe Türk Lirası (“TL”) olarak gösterilmiştir.)

**17. Sigorta Borçları ve Reasürans Varlıkları (Devamı)**

**17.15 - 17.19 Sigorta sözleşmelerinden kaynaklanan yükümlülükler ile ilgili diğer gerekli açıklamalar:**

**İkramiye ve indirimler karşılığı:**

Şirket'in 31 Aralık 2023 tarihi itibarıyla ikramiye ve indirimler karşılığı yoktur (31 Aralık 2022 Yoktur).

**Dengeleme karşılığı:**

<b>2023</b>			
	<b>Brüt</b>	<b>Reasürans Payı</b>	<b>Net</b>
Dönem başı - 1 Ocak	318.795	-	318.795
Net değişim	3.090.445	-	3.090.445
<b>Dönem sonu – 31 Aralık</b>	<b>3.409.240</b>	<b>-</b>	<b>3.409.240</b>
<b>2022</b>			
	<b>Brüt</b>	<b>Reasürans Payı</b>	<b>Net</b>
Dönem başı - 1 Ocak	111.604	-	111.604
Net değişim	207.191	-	207.191
<b>Dönem sonu – 31 Aralık</b>	<b>318.795</b>	<b>-</b>	<b>318.795</b>

**Rücu Gelirleri:**

Şirket'in ödemiş olduğu tazminat bedellerine ilişkin olarak 1 Ocak – 31 Aralık 2023 hesap dönemine ait branş bazında tahakkuk edilen rücu ve sovtaj geliri 37.068.394 TL'dir. (1 Ocak – 31 Aralık 2022: 10.517.599 TL.)

	<b>1 Ocak - 31 Aralık 2023</b>			<b>1 Ocak – 31 Aralık 2022</b>		
	<b>Brüt</b>	<b>Reasürans payı</b>	<b>Net</b>	<b>Brüt</b>	<b>Reasürans payı</b>	<b>Net</b>
Kara Araçları Sorumluluk	3.910.284	-	<b>3.910.284</b>	4.848.055	-	4.848.055
Kara Araçları	32.801.387	-	<b>32.801.387</b>	5.584.874	-	5.584.874
Yangın ve Doğal Afetler	356.723	-	<b>356.723</b>	84.670	-	84.670
<b>Toplam</b>	<b>37.068.394</b>	<b>-</b>	<b>37.068.394</b>	<b>10.517.599</b>	<b>-</b>	<b>10.517.599</b>

Şirket'in ödemiş olduğu tazminat bedellerine ilişkin olarak 1 Ocak - 31 Aralık 2023 ve 2022 tarihlerinde sona eren dönemlerde tahsil edilmiş olan rücu ve sovtaj gelirleri branş bazında aşağıda açıklanmıştır:

	<b>1 Ocak - 31 Aralık 2023</b>			<b>1 Ocak – 31 Aralık 2022</b>		
	<b>Brüt</b>	<b>Reasürans payı</b>	<b>Net</b>	<b>Brüt</b>	<b>Reasürans payı</b>	<b>Net</b>
Kara Araçları Sorumluluk	7.466.497	-	<b>7.466.497</b>	3.497.862	-	3.497.862
Kara Araçları	64.230.381	-	<b>64.230.381</b>	14.629.299	-	14.629.299
Yangın ve Doğal Afetler	72.272	-	<b>72.272</b>	13.956	-	13.956
<b>Toplam</b>	<b>71.769.150</b>	<b>-</b>	<b>71.769.150</b>	<b>18.141.117</b>	<b>-</b>	<b>18.141.117</b>

**ANA SİGORTA ANONİM ŞİRKETİ**  
**1 OCAK – 31 ARALIK 2023 HESAP DÖNEMİNE AİT**  
**FİNANSAL TABLOLARA İLİŞKİN AÇIKLAYICI DİPNOTLAR**  
(Para birimi aksi belirtilmedikçe Türk Lirası (“TL”) olarak gösterilmiştir.)

**17. Sigorta Borçları ve Reasürans Varlıkları (Devamı)**

**17.15 - 17.19 Sigorta sözleşmelerinden kaynaklanan yükümlülükler ile ilgili diğer gerekli açıklamalar (devamı):**

31 Aralık 2023 ve 31 Aralık 2022 tarihleri itibarıyla Şirket'in hesapladığı branşlar bazında gerçekleşmiş ancak rapor edilmemiş hasarlar tablosu aşağıda sunulmaktadır:

<b>31 Aralık 2023</b>			
	<b>Kullanılan Yöntem</b>	<b>Brüt IBNR</b>	<b>Net IBNR</b>
Kara araçları sorumluluk	Standart	599.208.432	580.520.369
Kara araçları	Standart	10.117.991	10.953.335
Yangın ve doğal afetler	Standard	2.604.775	1.902.103
Kaza	Bornhuetter-Ferguson	1.092.801	1.092.174
Hastalık / Sağlık	Standard	773.680	773.680
Hukuksal koruma	Bornhuetter-Ferguson	28.176	28.176
Kefalet	Bornhuetter-Ferguson	25.345	25.341
Genel zararlar	Standart	(20.605)	(956)
Nakliyat	Bornhuetter-Ferguson	(318.178)	(241.971)
Genel sorumluluk	Bornhuetter-Ferguson	(2.747.672)	(2.747.686)
<b>Toplam</b>		<b>610.764.745</b>	<b>592.304.565</b>

<b>31 Aralık 2022</b>			
	<b>Kullanılan Yöntem</b>	<b>Brüt IBNR</b>	<b>Net IBNR</b>
Kara araçları sorumluluk	Standart	335.901.993	321.754.435
Kaza	Bornhuetter-Ferguson	371.863	370.967
Yangın ve doğal afetler	Standard	288.005	263.943
Hastalık / Sağlık	Standard	131.860	131.860
Kefalet	Bornhuetter-Ferguson	10.509	10.506
Hukuksal koruma	Bornhuetter-Ferguson	97	97
Genel zararlar	Standart	(737)	(81)
Nakliyat	Bornhuetter-Ferguson	(2.835)	(2.835)
Genel sorumluluk	Bornhuetter-Ferguson	(722.442)	(722.449)
Kara araçları	Standart	(1.087.155)	(1.055.702)
<b>Toplam</b>		<b>334.891.158</b>	<b>320.750.741</b>

**ANA SİGORTA ANONİM ŞİRKETİ**  
**1 OCAK – 31 ARALIK 2023 HESAP DÖNEMİNE AİT**  
**FİNANSAL TABLOLARA İLİŞKİN AÇIKLAYICI DİPNOTLAR**  
(Para birimi aksi belirtilmedikçe Türk Lirası (“TL”) olarak gösterilmiştir.)

**17. Sigorta Borçları ve Reasürans Varlıkları (Devamı)**

**17.15 - 17.19 Sigorta sözleşmelerinden kaynaklanan yükümlülükler ile ilgili diğer gerekli açıklamalar: (devamı)**

Teknik Karşılıklar Yönetmeliği'ne uygun olarak yapılan AZMM hesaplamalarında kullanılmış olan hasar gelişim tabloları aşağıda açıklanmıştır.

**31 Aralık 2023 tarihi itibarıyla gerçekleşen hasar esasına göre hazırlanmış brüt hasar gelişim tablosu:**

Kaza yılı	1 Ocak 2018		1 Ocak 2019		1 Ocak 2020		1 Ocak 2021		1 Ocak 2022		1 Ocak 2023		Gerçekleşen Brüt Tazminat
	31 Aralık 2018	31 Aralık 2019	31 Aralık 2020	31 Aralık 2021	31 Aralık 2022	31 Aralık 2023	31 Aralık 2022	31 Aralık 2023	31 Aralık 2022	31 Aralık 2023			
Kaza döneminde gerçekleşen hasar	-	-	-	36.557.382	-	211.978.003	211.978.003	573.947.415	822.482.800				
1 yıl sonra	-	-	-	46.783.559	-	132.376.985	132.376.985	-	179.160.544				
2 yıl sonra	-	-	-	20.179.850	-	-	-	-	20.179.850				
3 yıl sonra	-	-	-	-	-	-	-	-	-				-
4 yıl sonra	-	-	-	-	-	-	-	-	-				-
5 yıl sonra	-	-	-	-	-	-	-	-	-				-
6 yıl sonra	-	-	-	-	-	-	-	-	-				-



**ANA SİGORTA ANONİM ŞİRKETİ**  
**1 OCAK – 31 ARALIK 2023 HESAP DÖNEMİNE AİT**  
**FİNANSAL TABLOLARA İLİŞKİN AÇIKLAYICI DİPNOTLAR**  
(Para birimi aksi belirtilmedikçe Türk Lirası (“TL”) olarak gösterilmiştir.)

**18. Yatırım Anlaşması Yükümlülükleri**

Yoktur (31 Aralık 2022: Yoktur).

**19. Ticari ve Diğer Borçlar, Ertelenmiş Gelirler**

	31 Aralık 2023	31 Aralık 2022
Sigorta ve reasürans şirketlerine borçlar	65.187.033	14.330.864
Alınan depozito ve teminatlar	10.344.274	3.319.341
Tedavi giderlerine ilişkin SGK’ya kısa vadeli borçlar	10.496.958	6.306.808
Diğer çeşitli borçlar (47.1 no’lu dipnot)	17.191.775	4.866.440
Ödenecek vergi ve diğer yükümlülükler	24.232.337	8.766.672
Ertelenmiş komisyon gelirleri (10 no’lu dipnot)	5.654.720	4.996.771
Personele borçlar	15.554	4.533
Diğer esas faaliyetlerden borçlar	11.665	29.929
<b>Toplam</b>	<b>133.134.316</b>	<b>42.621.358</b>

**20. Finansal Borçlar**

Şirket’in finansal borçları, kiralama standardı (IFRS 16) çerçevesinde muhasebeleştirilmiş ve aşağıda detayları bulunmakta olan faaliyet kiralamalarına ilişkin yükümlülüklerden oluşmaktadır.

<b>Alternatif borçlanma oranı ile iskonto edilmiş kiralama yükümlülüğü</b>	31 Aralık 2023	31 Aralık 2022
Kısa vadeli kiralama yükümlülüğü	1.847.702	699.692
Uzun vadeli kiralama yükümlülüğü	4.535.529	3.880.359
<b>Toplam</b>	<b>6.383.231</b>	<b>4.580.051</b>

<b>Faaliyet kiralamasına konu varlıklar</b>	<b>Sözleşme süresi</b>	<b>İskonto oranı (%)</b>
Binalar	5 yıl	18,12

**21. Ertelenmiş Gelir Vergisi**

Şirket ertelenmiş gelir vergisi varlık ve yükümlülüklerini, bilanço kalemlerinde bu finansal tablolar ve Vergi Usul Kanunu arasındaki farklı değerlendirmelerin sonucunda ortaya çıkan geçici farkların etkilerini dikkate alarak hesaplamaktadır.

31 Aralık 2023 ve 31 Aralık 2022 tarihleri itibarıyla birikmiş geçici farklar ve ertelenmiş vergi varlık ve yükümlülüklerinin yürürlükteki vergi oranları kullanılarak hazırlanan detayı aşağıdaki gibidir:

**ANA SİGORTA ANONİM ŞİRKETİ**  
**1 OCAK – 31 ARALIK 2023 HESAP DÖNEMİNE AİT**  
**FİNANSAL TABLOLARA İLİŞKİN AÇIKLAYICI DİPNOTLAR**  
(Para birimi aksi belirtilmedikçe Türk Lirası (“TL”) olarak gösterilmiştir.)

**21. Ertelenmiş Gelir Vergisi (devamı)**

Ertelenmiş vergi bazları	Toplam geçici farklar		Ertelenmiş vergi varlıkları / (yükümlülükleri)	
	31 Aralık	31 Aralık	31 Aralık	31 Aralık
	2023	2022	2023	2022
Birikmiş mali zarar (*)	148.972.469	124.999.824	44.691.741	22.174.821
Rücu ve svotaj	12.985.658	4.410.675	3.895.697	1.102.669
Teşvik komisyon karşılığı	-	1.602.000	-	400.500
Kıdem tazminatı karşılığı	2.573.257	982.678	771.977	245.670
Asistans giderleri	281.405	900.168	84.422	225.042
Acente seyahat karşılığı	-	900.000	-	225.000
Kiralamalar	540.494	723.974	162.148	180.994
Personel izin karşılığı	1.649.786	426.507	494.936	106.627
Devam eden riskler karşılığı- net	2.281.103	301.684	684.331	75.421
BSMV karşılığı	799.992	162.503	239.998	40.626
Devreden dengeleme karşılığı	318.794	111.604	79.699	27.901
VUK - TMS kur farkları	17.903	5.407	5.371	1.352
Finansal varlıkların değerlemesi	23.291.317	-	6.987.395	-
VUK -TMS amortisman farkları	(1.386.162)	(305.947)	(415.849)	(76.487)
<b>Net ertelenmiş vergi varlıkları (35 no’lu dipnot)</b>	<b>192.326.016</b>	<b>135.221.077</b>	<b>57.681.866</b>	<b>24.730.136</b>

(\*) Şirket’in 31 Aralık 2023 tarihi itibarıyla gelecek yıllara devreden mali zararlarının 14.125.709 TL’si 2021 yılı mali zararından, 110.874.115 TL’si 2022 yılı mali zararından ve 23.972.645 TL’si 2023 yılı mali zararından oluşmaktadır. Şirket önümüzdeki beş yıl içinde devreden mali zararlarının tamamını kullanacağını öngörmüş ve bu tutar üzerinden 44.691.741 TL tutarında ertelenmiş vergi varlığını kayıtlarına yansıtmıştır.

Ertelenmiş vergi varlığının dönem içindeki hareketi aşağıdaki gibidir:

	2023	2022
Dönem başı - 1 Ocak	24.730.136	5.283.536
Ertelenmiş vergi geliri/(gideri) (35 no’lu dipnot)	29.800.928	19.609.252
Özkaynaklarda muhasebeleştirilmiş ertelenmiş vergi (*)	3.150.803	(162.652)
<b>Dönem sonu – 31 Aralık</b>	<b>57.681.867</b>	<b>24.730.136</b>

(\*) Satılmaya hazır finansal varlık portföyünde yer alan menkul kıymetlerin, özkaynaklar altındaki “Finansal varlıkların değerlemesi” hesabında muhasebeleştirilmiş olan değerlendirme farkları üzerinden hesaplanan ertelenmiş vergiler.

**ANA SİGORTA ANONİM ŞİRKETİ**  
**1 OCAK – 31 ARALIK 2023 HESAP DÖNEMİNE AİT**  
**FİNANSAL TABLOLARA İLİŞKİN AÇIKLAYICI DİPNOTLAR**  
(Para birimi aksi belirtilmedikçe Türk Lirası (“TL”) olarak gösterilmiştir.)

**22. Emeklilik Sosyal Yardım Yükümlülükleri**

Türk İş Kanunu’na göre, Şirket’ bir senesini doldurmuş olan ve Şirket ile ilişkisi kesilen veya emekli olan 25 hizmet (kadınlarda 20) yılını dolduran ve emekliliğini kazanan, askere çağrılan veya vefat eden personeli için kıdem tazminatı ödemekle mükelleftir.

Ödenecek tazminat her hizmet yılı için bir aylık maaş kadardır ve bu tutar 1 Ocak 2024 tarihinden itibaren geçerli olmak üzere 35.059 TL ile sınırlandırılmıştır. (1 Ocak 2023: 19.983 TL)

Kıdem tazminatı yükümlülüğü yasal olarak herhangi bir fonlamaya tabi değildir ve herhangi bir fonlama şartı bulunmamaktadır. Kıdem tazminatı karşılığı çalışanların emekliliği halinde ödenmesi gerekecek muhtemel yükümlülüğün bugünkü değerinin tahminiyle hesaplanır.

Temel varsayım, her yıllık hizmet için belirlenen tavan karşılığının enflasyon ile orantılı olarak artmasıdır. Böylece uygulanan iskonto oranı enflasyonun beklenen etkilerinden arındırılmış gerçek oranı gösterir. 31 Aralık 2023 tarihi itibarıyla Şirket’in finansal tablolarında kıdem tazminatı karşılığı 2.573.257 TL’dir (31 Aralık 2022: 982.679 TL).

**23. Diğer Yükümlülükler ve Masraf Karşılıkları**

	31 Aralık 2023	31 Aralık 2022
Personel izin karşılığı	1.649.786	426.507
BSMV karşılığı	799.992	162.503
Başarı primi karşılığı	590.407	170.000
Asistans giderleri karşılığı	281.406	900.168
Teşvik komisyonu karşılığı	-	1.602.001
Acente seyahat karşılığı	-	900.000
Personel prim karşılığı	-	3.630.580
<b>Toplam</b>	<b>3.321.591</b>	<b>7.791.759</b>

31 Aralık 2023 ve 31 Aralık 2022 tarihleri itibarıyla, diğer riskler için ayrılan uzun vadeli karşılıkların detayı aşağıdaki gibidir:

	31 Aralık 2023	31 Aralık 2022
Kıdem tazminatı karşılığı	2.573.257	982.679
<b>Toplam</b>	<b>2.573.257</b>	<b>982.679</b>

Kıdem tazminatı karşılığının dönem içindeki hareketi aşağıdaki gibidir:

	2023	2022
Dönem başı – 1 Ocak	982.679	130.005
Dönem içi değişim	1.590.578	852.674
<b>Dönem sonu – 31 Aralık</b>	<b>2.573.257</b>	<b>982.679</b>



**ANA SİGORTA ANONİM ŞİRKETİ**  
**1 OCAK – 31 ARALIK 2023 HESAP DÖNEMİNE AİT**  
**FİNANSAL TABLOLARA İLİŞKİN AÇIKLAYICI DİPNOTLAR**  
(Para birimi aksi belirtilmedikçe Türk Lirası (“TL”) olarak gösterilmiştir.)

**24. Net Sigorta Prim Geliri**

Yazılan primlerin dağılımı aşağıdaki gibidir:

1 Ocak – 31 Aralık 2023				
	Brüt	Reasüröre devredilen	SGK'ya aktarılan	Net
Kara Araçları	774.882.743	(13.764.263)	-	761.118.480
Kara Araçları Sorumluluk	740.698.494	(15.909.739)	(34.617.685)	690.171.070
Yangın ve Doğal Afetler	90.466.426	(41.327.819)	-	49.138.607
Hastalık / Sağlık	73.959.672	-	-	73.959.672
Genel Zararlar	62.526.103	(59.780.950)	-	2.745.153
Kaza	24.298.389	859	-	24.299.248
Hukuksal Koruma	15.505.752	-	-	15.505.752
Nakliyat	7.183.295	(1.207.287)	-	5.976.008
Mühendislik Sigortaları	1.931.135	-	-	1.931.135
Genel Sorumluluk	1.131.757	-	-	1.131.757
Kefalet	39.700	-	-	39.700
<b>Toplam</b>	<b>1.792.623.466</b>	<b>(131.989.199)</b>	<b>(34.617.685)</b>	<b>1.626.016.582</b>

1 Ocak – 31 Aralık 2022				
	Brüt	Reasüröre devredilen	SGK'ya aktarılan	Net
Kara Araçları Sorumluluk	349.158.557	(32.469.589)	(20.392.488)	296.296.480
Kara Araçları	161.669.731	(184.855)	-	161.484.876
Hastalık / Sağlık	41.966.528	-	-	41.966.528
Genel Zararlar	14.604.502	(13.804.054)	-	800.448
Yangın ve Doğal Afetler	16.807.414	(8.374.335)	-	8.433.079
Kaza	9.599.163	(13.762)	-	9.585.401
Genel Sorumluluk	869.570	(15)	-	869.555
Hukuksal Koruma	113.114	(2)	-	113.112
Mühendislik Sigortaları	329.135	-	-	329.135
Nakliyat	154.351	-	-	154.351
Kefalet	10.488	(4)	-	10.484
<b>Toplam</b>	<b>595.282.553</b>	<b>(54.846.616)</b>	<b>(20.392.488)</b>	<b>520.043.449</b>

**25. Aidat (Ücret) Gelirleri**

Yoktur (31 Aralık 2022: Yoktur).

**26. Yatırım Gelirleri / (Giderleri)**

	1 Ocak - 31 Aralık 2023	1 Ocak- 31 Aralık 2022
Nakit ve nakit benzerleri		
Faiz gelirleri	143.476.382	21.336.054
Finansal varlıklar		
Faiz ve satış gelirleri, net	121.391.488	96.360.583
Değerleme karları / (zararları), net	(2.158.920)	(544.211)
Kar payı gelirleri	2.542.802	118.465
<b>Toplam</b>	<b>265.251.752</b>	<b>117.270.891</b>

**ANA SİGORTA ANONİM ŞİRKETİ**  
**1 OCAK – 31 ARALIK 2023 HESAP DÖNEMİNE AİT**  
**FİNANSAL TABLOLARA İLİŞKİN AÇIKLAYICI DİPNOTLAR**  
(Para birimi aksi belirtilmedikçe Türk Lirası (“TL”) olarak gösterilmiştir.)

**27. Finansal Varlıkların Net Tahakkuk Giderleri**

Şirket’in 1 Ocak – 31 Aralık 2023 hesap döneminde vadeli mevduatları üzerinden 6.935.761 TL net tahakkuku geliri bulunmaktadır (1 Ocak – 31 Aralık 2022: 2.489.571 TL net tahakkuk gideri bulunmaktadır).

**28. Gerçeğe Uygun Değer Farkı Gelir Tablosuna Yansıtılan Aktifler**

Şirket’in 1 Ocak – 31 Aralık 2023 döneminde alım satım amaçlı finansal varlıklar portföyünde yer alan menkul kıymetlere ilişkin olarak gelir tablosuna yansıttığı gerçeğe uygun değer farkı 23.295.252 TL değer artışı, 25.454.172 TL değer azalışıdır. (1 Ocak – 31 Aralık 2022: 1.945.361 TL değer artışı).

**29. Sigorta Hak ve Talepleri**

Yoktur (1 Ocak – 31 Aralık 2022: Yoktur).

**30. Yatırım Anlaşması Hakları**

Yoktur (1 Ocak – 31 Aralık 2022: Yoktur).

**31. Zaruri Diğer Giderler**

	1 Ocak- 31 Aralık 2023	1 Ocak- 31 Aralık 2022
Teknik bölüm altında sınıflandırılan faaliyet giderleri (32 no’lu dipnot)	351.362.861	103.958.983
<b>Toplam</b>	<b>351.362.861</b>	<b>103.958.983</b>

**32. Gider Çeşitleri**

Gelir tablosunda yer alan faaliyet giderlerinin detayı aşağıda yer almaktadır:

	1 Ocak- 31 Aralık 2023	1 Ocak- 31 Aralık 2022
Üretim komisyonu giderleri	191.871.564	51.037.663
Çalışanlara sağlanan fayda giderleri	92.514.911	29.132.705
Noter harç ve adli giderler	14.749.986	6.539.689
Bilgi işlem gideri	14.442.729	5.919.259
Acente giderleri	14.065.493	2.496.163
Kira, aidat ve bakım onarım giderleri	9.473.704	3.687.593
Reklam ve pazarlama giderleri	8.217.275	2.695.852
Danışmanlık giderleri	6.248.590	2.682.573
Banka giderleri	6.870.962	1.211.211
Diğer	9.420.351	3.263.255
Reasürans komisyonu gelirleri	(16.512.704)	(4.706.980)
<b>Toplam (31 no’lu dipnot)</b>	<b>351.362.861</b>	<b>103.958.983</b>

**ANA SİGORTA ANONİM ŞİRKETİ**  
**1 OCAK – 31 ARALIK 2023 HESAP DÖNEMİNE AİT**  
**FİNANSAL TABLOLARA İLİŞKİN AÇIKLAYICI DİPNOTLAR**  
(Para birimi aksi belirtilmedikçe Türk Lirası (“TL”) olarak gösterilmiştir.)

**33. Çalışanlara Sağlanan Fayda Giderleri**

	1 Ocak- 31 Aralık 2023	1 Ocak- 31 Aralık 2022
Personel ücretleri	62.890.609	19.458.114
SGK ve işsizlik sigortası işveren payları	14.387.410	4.313.772
Sosyal yardımlar	7.588.024	1.628.899
İkramiyeler ve primler	4.734.472	2.731.816
Özel sağlık sigortası	1.988.260	495.142
Kıdem tazminatı	926.136	504.962
<b>Toplam (32 no'lu dipnot)</b>	<b>92.514.911</b>	<b>29.132.705</b>

**34. Finansal Maliyetler**

31 Aralık 2023 tarihi itibarıyla sona eren dönemde Şirket, *TFRS 16 Kiralama İşlemleri* standardına konu ettiği kiralamalardan doğan 3.173.938 TL (1 Ocak – 31 Aralık 2022: 1.771.352 TL) tutarındaki faiz giderini “Yatırım Yönetim Giderleri – Faiz Dahil”; 1.423.772 TL tutarındaki amortisman giderini ise “Amortisman Giderleri” hesapları altında muhasebeleştirmiştir (1 Ocak – 31 Aralık 2022: 706.466 TL).

31 Aralık 2023 ve 31 Aralık 2022 tarihi itibarıyla Şirket’in faaliyet kiralamalarına ilişkin iskontolanmış geri ödeme planları aşağıdaki gibidir.

	31 Aralık 2023	31 Aralık 2022
1 yıla kadar	1.847.702	699.692
1 – 2 yıl arası	2.185.701	1.096.793
2 yıl ve üzeri	2.349.828	2.783.566
<b>Toplam</b>	<b>6.383.231</b>	<b>4.580.051</b>

**35. Gelir Vergileri**

Bilançodaki vergi varlık ve yükümlülükleri ile gelir tablolarında yer alan vergi gelir ve giderleri aşağıda özetlenmiştir:

<b>Bilanço</b>	<b>31 Aralık 2023</b>	<b>31 Aralık 2022</b>
Dönem karı vergi ve diğer yasal yükümlülük karşılıkları	-	-
Peşin ödenen vergi ve fonlar	(3.582.267)	(1.993.130)
<b>Peşin ödenmiş vergiler</b>	<b>(3.582.267)</b>	<b>(1.993.130)</b>
	<b>1 Ocak –</b>	<b>1 Ocak –</b>
<b>Gelir Tablosu</b>	<b>31 Aralık 2023</b>	<b>31 Aralık 2022</b>
Ertelenmiş vergi geliri / (gideri)	29.800.928	19.609.252
Dönem karı vergi ve yasal yükümlülükler karşılığı	-	-
	<b>29.800.928</b>	<b>19.609.252</b>

**ANA SİGORTA ANONİM ŞİRKETİ**  
**1 OCAK – 31 ARALIK 2023 HESAP DÖNEMİNE AİT**  
**FİNANSAL TABLOLARA İLİŞKİN AÇIKLAYICI DİPNOTLAR**  
(Para birimi aksi belirtilmedikçe Türk Lirası (“TL”) olarak gösterilmiştir.)

**35. Gelir Vergileri (Devamı)**

<b>Bilanço</b>	<b>31 Aralık 2023</b>	<b>31 Aralık 2022</b>
Ertelenmiş vergi varlığı (21 no’lu dipnot)	58.097.715	24.806.623
Ertelenmiş vergi yükümlülüğü (21 no’lu dipnot)	(415.849)	(76.487)
<b>Ertelenmiş vergi varlığı, net (21 no’lu dipnot)</b>	<b>57.681.866</b>	<b>24.730.136</b>

**36. Net Kur Değişim Gelirleri:**

	<b>1 Ocak - 31 Aralık 2023</b>	<b>1 Ocak - 31 Aralık 2022</b>
Kambiyo karları	60.486.605	17.870.936
Kambiyo zararları	(4.511.361)	(2.028.309)
<b>Toplam</b>	<b>55.975.244</b>	<b>15.842.627</b>

**37. Hisse Başına Kazanç**

Hisse Başına Kazanç İlişkin Türkiye Muhasebe Standardı – TMS 33’e göre hisse senetleri borsada işlem görmeyen işletmeler pay başına kazanç açıklamak zorunda değildirler. Şirket’in hisseleri borsada işlem görmediğinden, ilişikteki finansal tablolarda pay başına kazanç hesaplanmamıştır.

**38. Hisse Başı Kar Payı**

Yoktur (31 Aralık 2022: Yoktur).

**39. Faaliyetlerden Yaratılan Nakit**

Nakit akış tablosunda gösterilmiştir.

**40. Hisse Senedine Dönüştürülebilir Tahvil**

Yoktur (31 Aralık 2022: Yoktur).

**41. Paraya Çevrilebilir İmtiyazlı Hisse Senetleri**

Yoktur (31 Aralık 2022: Yoktur).

**ANA SİGORTA ANONİM ŞİRKETİ**  
**1 OCAK – 31 ARALIK 2023 HESAP DÖNEMİNE AİT**  
**FİNANSAL TABLOLARA İLİŞKİN AÇIKLAYICI DİPNOTLAR**  
(Para birimi aksi belirtilmedikçe Türk Lirası (“TL”) olarak gösterilmiştir.)

**42. Riskler**

	31 Aralık 2023	31 Aralık 2022
Şirket aleyhine açılmış hasar davaları	44.378.288	11.682.188
<b>Toplam</b>	<b>44.378.288</b>	<b>11.682.188</b>

**43. Taahhütler**

Şirket’in aktif değerler üzerinde bulunan toplam ipotek veya teminat tutarları:

	31 Aralık 2023	31 Aralık 2022
Bankalar (14 no’lu dipnot)	289.103.519	140.633.694
<b>Toplam</b>	<b>289.103.519</b>	<b>140.633.694</b>

**44. İşletme Birleşmeleri**

Yoktur (31 Aralık 2022: Yoktur).

**45. İlişkili Taraflarla İşlemler**

**45.1 Ortaklar, iştirakler ve bağlı ortaklıklardan alacaklar nedeniyle ayrılan şüpheli alacak tutarları ve bunların borçları:** Yoktur (31 Aralık 2022: Yoktur).

**45.2 Şirket ile dolaylı sermaye ve yönetim ilişkisine sahip iştirakler ve bağlı ortaklıkların dökümü, iştirakler ve bağlı ortaklıklar hesabında yer alan ortaklıkların isimleri ve iştirak ve oran ve tutarları, söz konusu ortaklıkların düzenlenen en son finansal tablolarında yer alan dönem karı veya zararı, net dönem karı veya zararı ile bu finansal tabloların ait olduğu dönem, kurulumuz standartlarına göre hazırlanıp hazırlanmadığı, bağımsız denetime tabi tutulup tutulmadığı ve bağımsız denetim raporunun olumlu, olumsuz ve şartlı olmak üzere hangi türde düzenlendiği:** Yoktur (31 Aralık 2022: Yoktur).

**45.3 İştirakler ve bağlı ortaklıklarda içsel kaynaklardan yapılan sermaye arttırımı nedeniyle elde edilen bedelsiz hisse senedi tutarları:** Yoktur (31 Aralık 2022: Yoktur).

**45.4 Taşınmazlar üzerinde sahip olunan aynı haklar ve bunların değerleri:** Yoktur (31 Aralık 2022 Yoktur).

**45.5 Ortaklar, iştirakler ve bağlı ortaklıklar lehine verilen garanti, taahhüt, kefalet, avans, ciro gibi yükümlülüklerin tutarı:** Yoktur (31 Aralık 2022: Yoktur).

**46. Bilanço Tarihinden Sonra Ortaya Çıkan Olaylar:**

31 Ocak 2024 tarihli yönetim kurulu kararına göre Yönetim Kurulu Başkanlığı görevini yürütmekte olan Kantürk Öztürk’ün, Şirket’in Genel Müdürlük görevini yürütmekte olan Arda Tuncay’ın yerine atanmasına ve Yönetim Kurulu Başkanlığına Tayfun Altıntaş’ın atanmasına karar verilmiştir.

**ANA SİGORTA ANONİM ŞİRKETİ**  
**1 OCAK – 31 ARALIK 2023 HESAP DÖNEMİNE AİT**  
**FİNANSAL TABLOLARA İLİŞKİN AÇIKLAYICI DİPNOTLAR**  
(Para birimi aksi belirtilmedikçe Türk Lirası (“TL”) olarak gösterilmiştir.)

**47. Diğer**

**47.1 Finansal tablolardaki “diğer” ibaresini taşıyan hesap kalemlerinden dahil olduğu grubun toplam tutarının %20’sini veya bilanço aktif toplamının %5’ini aşan kalemlerin ad ve tutarları:**

**a) Gelecek aylara ait diğer giderler:**

	31 Aralık 2023	31 Aralık 2022
Sağlık sigortası giderleri	63.871	-
Teknik giderler	518.692	180.016
<b>Toplam</b>	<b>582.563</b>	<b>180.016</b>

**b) Diğer çeşitli alacaklar:**

	31 Aralık 2023	31 Aralık 2022
Acentelerden alacaklar	6.123.453	3.853.016
<b>Toplam</b>	<b>6.123.453</b>	<b>3.853.016</b>

**c) Diğer çeşitli borçlar:**

	31 Aralık 2023	31 Aralık 2022
Tarım cari hesabı	4.304.579	2.414.340
Satıcılara borçlar	10.637.283	1.165.129
DASK cari hesabı	3.156.120	1.035.356
Riskli Sigortalılar Havuzu cari hesabı	(906.207)	251.615
<b>Toplam</b>	<b>17.191.775</b>	<b>4.866.440</b>

**d) Diğer teknik karşılıklar:**

	31 Aralık 2023	31 Aralık 2022
Dengeleme karşılığı	3.409.240	318.795
<b>Toplam</b>	<b>3.409.240</b>	<b>318.795</b>

**e) Diğer teknik giderler:**

	1 Ocak - 31 Aralık 2023	1 Ocak - 31 Aralık 2022
Asistans giderleri	38.672.942	10.000.829
Güvence hesabı gideri	3.461.774	3.227.526
Hasar yönetim danışmanlık hizmet giderleri	1.708.933	1.868.616
Sağlık danışmanlık hizmet giderleri	1.166.057	1.100.272
Türkiye Sigortalar Birliği iştirak payı	465.855	246.043
Yeşilkart havuzu katılım payı	427.807	28.398
Sigorta bilgi merkezi giderleri	419.280	404.491
Hasar ihbar danışmanlık hizmetleri	295.194	58.056
SEDDK katılım payı	173.765	-
Riskli Sigortalılar Havuzu katılım payı	92.998	85.038
Diğer	7.901.305	1.385.824
<b>Toplam</b>	<b>54.785.910</b>	<b>18.405.093</b>

**ANA SİGORTA ANONİM ŞİRKETİ**  
**1 OCAK – 31 ARALIK 2023 HESAP DÖNEMİNE AİT**  
**FİNANSAL TABLOLARA İLİŞKİN AÇIKLAYICI DİPNOTLAR**  
(Para birimi aksi belirtilmedikçe Türk Lirası (“TL”) olarak gösterilmiştir.)

**47. Diğer (Devamı)**

**47.1 Finansal tablolardaki “diğer” ibaresini taşıyan hesap kalemlerinden dahil olduğu grubun toplam tutarının %20’sini veya bilanço aktif toplamının %5’ini aşan kalemlerin ad ve tutarlar (devamı):**

**f) Diğer gider ve zararlar:**

	1 Ocak - 31 Aralık 2023	1 Ocak - 31 Aralık 2022
Otomobil giderleri	4.506.922	786.693
Kanunen kabul edilmeyen giderler	1.034.721	120.052
Özel iletişim vergisi giderleri	38.583	19.891
Diğer Gider ve Zararlar (-)	393.755	-
<b>Toplam</b>	<b>5.973.981</b>	<b>926.636</b>

**g) Diğer gelir ve karlar:**

	1 Ocak - 31 Aralık 2023	1 Ocak - 31 Aralık 2022
Hazine teşviği	2.674.817	876.776
SGK indirimi	632.177	227.216
Diğer	1.207.034	968.995
<b>Toplam</b>	<b>4.514.028</b>	<b>2.072.987</b>

**47.2 “Diğer Alacaklar” ile “Diğer Kısa veya Uzun Vadeli Borçlar” hesap kalemi içinde bulunan ve bilanço aktif toplamının yüzde birini aşan, personelden alacaklar ile personele borçlar tutarlarının ayrı ayrı toplamları:** Yoktur (31 Aralık 2022: Yoktur).

**47.3 Nazım hesaplarda takip edilen rücu alacaklarına ilişkin tutarlar:** Yoktur (31 Aralık 2022: Yoktur).

**47.4 Önceki döneme ilişkin gelir ve giderler ile önceki döneme ait gider ve zararların tutarlarını ve kaynakları gösteren açıklayıcı not:** Yoktur (31 Aralık 2022: Yoktur).

**47.5 T.C. Hazine ve Maliye Bakanlığı tarafından sunumu zorunlu kılınan diğer bilgiler**

***Dönemin karşılık (giderleri) / gelirleri:***

	1 Ocak - 31 Aralık 2023	1 Ocak - 31 Aralık 2022
Şüpheli alacaklar karşılığı (12.1 no’lu dipnot)	7.630.672	54.664
Kıdem tazminatı karşılığı	1.590.579	852.674
İzin karşılığı	1.223.279	265.038
Vadeli mevduat BSMV karşılığı	637.488	(27.212)
Başarı primi karşılığı	420.407	170.000
Acente seyahat karşılığı	(900.000)	900.000
Personel prim karşılığı	(3.630.581)	3.630.580
Teşvik komisyon karşılığı	(1.602.000)	1.602.001
<b>Toplam</b>	<b>5.369.844</b>	<b>7.447.745</b>

**ANA SİGORTA ANONİM ŞİRKETİ**  
**1 OCAK – 31 ARALIK 2023 HESAP DÖNEMİNE AİT**  
**FİNANSAL TABLOLARA İLİŞKİN AÇIKLAYICI DİPNOTLAR**  
(Para birimi aksi belirtilmedikçe Türk Lirası (“TL”) olarak gösterilmiştir.)

**47. Diğer (Devamı)**

**47.6 Bağımsız denetçi / Bağımsız denetim kuruluşundan alınan hizmetlere ilişkin ücretler**

	<b>1 Ocak – 31 Aralık 2023</b>	<b>1 Ocak – 31 Aralık 2022</b>
Raporlama dönemine ait bağımsız denetim ücreti (*)	850.000	280.000
<b>Toplam</b>	<b>850.000</b>	<b>280.000</b>

(\*) KDV hariç ücretlerdir.





# ANA SİGORTA

*“ İyi Olmak Zorunda ”*



SAAT SOKAK SPINE TOWER No:5 Kat:11  
MASLAK / SARIYER / İSTANBUL  
[anasigorta.com.tr](http://anasigorta.com.tr)